



UNIVERSIDAD AUTÓNOMA DE
CHIHUAHUA

ACUSE



Chihuahua, Chih., a 09 de diciembre de 2020
Oficio No. REC-418/2020

**DR. CARLOS GONZÁLEZ HERRERA
SECRETARIO DE EDUCACIÓN Y DEPORTE
GOBIERNO DEL ESTADO DE CHIHUAHUA
PRESENTE.-**



Por este conducto y tal y como lo establece la Ley General de Contabilidad Gubernamental, Ley de Transparencia y Acceso a la Información Pública, Ley de Presupuesto de Egresos, Contabilidad Gubernamental y Gasto Público, así como lo establecido en los lineamientos de Programación y Presupuestación emitidos por la Secretaría de Hacienda y otras disposiciones legales aplicables vigentes a la fecha, se anexa al presente los reportes relativos al Cuarto Seguimiento Trimestral y Cierre anual al Ejercicio Fiscal 2019 correspondientes a:

- Cierre Anual y Cuarto Seguimiento Trimestral de los Indicadores para Resultados.
- Cierre Anual y Cuarto Seguimiento Trimestral del Programa Operativo Anual.
- Cierre Anual y Cuarto Seguimiento Trimestral a las Acciones de Perspectiva de Género.
- Cierre Anual y Cuarto Seguimiento Trimestral a los Indicadores para resultados presentados al Honorable Congreso del Estado.

Esto para su revisión, aprobación y posterior firma, mismos que a su vez tendrán que ser publicados en nuestro portal de transparencia.

Sin otro particular por el momento, reciba Usted un cordial saludo.

SECRETARÍA DE EDUCACIÓN Y DEPORTE
PRESUPUESTO - ATENTAMENTE,
"LUCHAR PARA LOGRAR, LOGRAR PARA DAR"
17 DIC 2020
11:52 am
M.E. LUIS ALBERTO FIERRO RAMÍREZ
RECTOR
RECTORÍA

C.c.p. Lic. Habid Narváez Ibarra, Jefe de Planeación Estratégica y Evaluación de la Secretaría de Hacienda

SECRETARÍA DE EDUCACIÓN Y DEPORTE
17 DIC 2020
11:43
RECTORÍA

RECTORÍA
Edificio de Rectoría
Escorza No. 900, Col Centro, C.P 31000
Teléfonos directos: +52(614)439.1516
+52(614)439.1550
Commutador: +52(614)439.1500
e-mail: rectoria@uach.mx
Chihuahua, Chih., Mex.
www.uach.mx

GOBIERNO DEL ESTADO DE CHIHUAHUA
SEGUIMIENTO A LA MATRIZ DE INDICADORES
Cierre Anual 2019

Última Actualización 31-12-2019
Hoja No. 4
Fecha de Impresión 15/03/2020

414-UNIVERSIDAD AUTÓNOMA DE CHIHUAHUA

285118E1812 - VINCULACIÓN Y SERVICIOS EDUCATIVOS 2019 / DESARROLLO HUMANO Y SOCIAL / EDUCACIÓN - DERECHOS HUMANOS E INCLUSIÓN SOCIAL

Definición del Programa

Fortalecer los servicios para los alumnos y alumnas de la educación superior tecnológica y la vinculación con el sector educativo, social y productivo, mediante la disposición permanente y oportuna de los recursos humanos, materiales y financieros; cumpliendo con el control interno y rendición de cuentas bajo los principios de eficacia, eficiencia, calidad y economía.

Población	Beneficiarios			
	Tipo	Mujeres	Hombres	Total
REFERENCIA	Alumnos y alumnas	682,167	681,813	1,174,110
OBJETIVO	Alumnos y alumnas	14,329	12,248	26,576
POTENCIAL	Alumnos y alumnas	54,091	55,516	109,607
POTENCIAL	Alumnos y alumnas	68,420	67,782	136,182

Recursos del Programa			
Presupuesto Autorizado	Presupuesto Modificado	Gasto	Variación Presupuesto Modificado vs Gasto
42,987,812	62,600,970	45,310,014	7,190,957

ALINEACIÓN

Alineación al Plan Estatal de Desarrollo

Eje	E1	Desarrollo Humano y Social
Tema	--	
Subtema	--	
Objetivo	77	Garantizar el acceso a la cultura como un Derecho Humano para la formación integral de la ciudadanía, que permita la cohesión e inclusión social e incentive la igualdad entre mujeres y hombres.
Estrategia	01	Establecer la cultura como un medio para el desarrollo económico, social y humano, al facilitar su acceso a la población que habita en zonas marginadas.
Línea de Acción		
Eje	E1	Desarrollo Humano y Social
Tema	--	
Subtema	--	
Objetivo	77	Garantizar el acceso a la cultura como un Derecho Humano para la formación integral de la ciudadanía, que permita la cohesión e inclusión social e incentive la igualdad entre mujeres y hombres.
Estrategia	06	Impulsar la investigación artística y cultural.
Línea de Acción		
Eje	E1	Desarrollo Humano y Social
Tema	--	
Subtema	--	
Objetivo	77	Garantizar el acceso a la cultura como un Derecho Humano para la formación integral de la ciudadanía, que permita la cohesión e inclusión social e incentive la igualdad entre mujeres y hombres.
Estrategia	05	Promover el desarrollo de la infraestructura cultural en los municipios con el propósito de implementar programas de animación cultural.
Línea de Acción		
Eje	E1	Desarrollo Humano y Social
Tema	--	
Subtema	--	
Objetivo	77	Garantizar el acceso a la cultura como un Derecho Humano para la formación integral de la ciudadanía, que permita la cohesión e inclusión social e incentive la igualdad entre mujeres y hombres.
Estrategia	02	Promover la cultura como un medio de inclusión social que fortalezca y apoye el desarrollo integral de la población infantil y juvenil.
Línea de Acción		

FUENTES DE FINANCIAMIENTO

Clase	Fuente	Origen	Porcentaje	Autorizado	Modificado	Gasto	Variación
1110119	RECURSOS DEL ESTADO 2019	ESTATAL	0.00	0	4,940,498	4,940,498	0
1118819	INGRESOS PARA UN FIN ESPECÍFICO 2019	ESTATAL	0.00	0	0	0	0
1179019	CONTRAPARTE ESTATAL A REASIGNACIONES DE RECURSOS FEDERALES ORDINARIAS SECRETARÍA DE EDUCACIÓN PÚBLICA 2019	ESTATAL	33.90	16,203,861	15,125,841	10,718,659	4,385,182
1219119	FINANCIAMIENTO INTERNO 2019	ESTATAL	0.00	0	0	0	0
1466819	INGRESOS PROPIOS DE ENTIDADES PARASTATALES 2019	INGRESOS PROPIOS	14.52	6,340,705	11,526,825	8,318,881	2,208,883

OTRAS FUENTES DE FINANCIAMIENTO

Clase	Fuente	Programa	Origen	Porcentaje	Autorizado	Modificado	Gasto	Variación
1321619	FONDO GENERAL DE PARTICIPACIONES 2019	PROGRAMA DE APOYO AL DESARROLLO DE LA EDUCACIÓN SUPERIOR (PADES) 2018	FEDERAL	0.00	0	0	0	0
2555118	REASIGNACIONES DE RECURSOS FEDERALES SECRETARÍA DE EDUCACIÓN PÚBLICA 2018	PROGRAMA DE APOYO AL DESARROLLO DE LA EDUCACIÓN SUPERIOR (PADES) 2018	FEDERAL	0.00	681,800	440,500	440,500	

GOBIERNO DEL ESTADO DE CHIHUAHUA
SEGUIMIENTO A LA MATRIZ DE INDICADORES
Cierre Anual 2019

Ultima Actualización 31-12-2019
Hoja No. 2 de 4
Fecha de Impresión 18/03/2020

414-UNIVERSIDAD AUTÓNOMA DE CHIHUAHUA

269116E18112 - VINCULACIÓN Y SERVICIOS EDUCATIVOS 2019 / DESARROLLO HUMANO Y SOCIAL - EDUCACIÓN - DERECHOS HUMANOS E INCLUSIÓN SOCIAL

OTRAS FUENTES DE FINANCIAMIENTO

Clave	Descripción	Programa	Fuente	Presupuesto	Cometido	Cancelado	Resto
255019	REASIGNACIONES DE RECURSOS FEDERALES SECRETARIA DE EDUCACION PUBLICA 2019	PROGRAMA DE APOYO AL DESARROLLO DE LA EDUCACION SUPERIOR (PADES) 2019	FEDERAL	0.00	0	180,000	180,000
257019	REASIGNACIONES DE RECURSOS FEDERALES ORDINARIAS SECRETARIA DE EDUCACION PUBLICA 2019		FEDERAL	51.58	0	0	51.58
257019	REASIGNACIONES DE RECURSOS FEDERALES ORDINARIAS SECRETARIA DE EDUCACION PUBLICA 2019	VINCULACIÓN Y SERVICIOS EDUCATIVOS 2019	FEDERAL	0.00	0	10,043,325	10,043,325

GOBIERNO DEL ESTADO DE CHIHUAHUA
SEGUIMIENTO A LA MATRIZ DE INDICADORES
Cierre Anual 2019

Última Actualización 31-12-2019
Hoja No. 3 de 4
Fecha de Impresión 19/03/2020

#19-UNIVERSIDAD AUTÓNOMA DE CHIHUAHUA

28911NE19312 - VINCULACIÓN Y SERVICIOS EDUCATIVOS 2018 | DESARROLLO HUMANO Y SOCIAL | EDUCACIÓN - DERECHOS HUMANOS E INCLUSIÓN SOCIAL

Referencia	Resumen Narrativo	Datos del Indicador					Avance Acumulado Anual de la Meta del Indicador				Medios de Verificación	Supuestos		
		Nombre del Indicador / Descripción del Indicador	Método de Cálculo	Tipo / Dimen. Frecuencia / Trayectoria	Fórmula / Variables de la Fórmula	Clasificación	Unidad de Medida	Meta Reprogramada	Valor Logrado	Meta Lograda			% de Meta Lograda vs Prop.	Justificación
FIN	Contribuir al desarrollo económico y la competitividad mediante la vinculación del sector estudiantil con su entorno a través de un capital humano mejor preparado para las necesidades del mercado con la demanda laboral.	Porcentaje de empleadores satisfechos con el desempeño de los egresados	PORCENTUAL	ESTRATEGICO O EFICACIA ANUAL ASCENDENTE	(ESEG / TEE)*100 ESEG = Número de empleadores satisfechos con el desempeño de los egresados	ACUMULADO	Empresas	385	479	124.93	90.16	Encuestas y estudio de satisfacción de egresados y empleadores	Movilidad de los egresados. Disponibilidad de los empleadores	
		Encuestas a empleadores	TEE = Total de empleadores encuestados.	CONSTANTE	Empresa	400	538							A través de las diferentes fuentes de contacto de egresados y empleadores para el estado de seguimiento, se logró obtener mayor número de encuestas a empleadores, obteniendo respuesta favorable, sin embargo creo que la meta fue ambiciosa.
PROPOSITO	Alumnos y alumnas formados de manera integral, socialmente responsables y con sólidas competencias se incorporan en los escenarios laborales para desarrollarse en un entorno global	Porcentaje de egresados incorporados en el sector laboral	PORCENTUAL	ESTRATEGICO O EFICACIA BIANUAL ASCENDENTE	(TEEL / TEE)*100 TEEL = Total de egresados incorporados en el sector laboral en relación al total de egresados encuestados	ACUMULADO	Egresados	2,254	2,136	94.59	103.38	http://www.uach.mx/extension_y_diffusion/programa_institucional_de_seguimiento_egresados/	Movilidad de los egresados. Oferta laboral. Situación socioeconómica y política	
		Encuestas a egresados	TEE = Total de egresados	CONSTANTE	Egresados	4,230	3,877				Se cuenta con mayor número de medios para que el estudiante se incorpore al sector laboral, como son: bolsa de trabajo UACH, Convenio OCC mundial, entre otros.			
Componente C01	Difusión, Divulgación, Extensión y Vinculación otorgada	Promedio de asistentes por evento	PROMEDIO	GESTION CALIDAD ANUAL ASCENDENTE	(TA / TAP) TA = Total de Asistentes a las Actividades realizadas	ACUMULADO	Asistentes	103,000	122,303	118.73	68.99	ocamnet.uach.mx	Interés y Asistencia a las actividades realizadas	
		Encuestas a asistentes	TAP = Total Actividades programadas	CONSTANTE	Actividades	1,195	2,057				Se lograron realizar una mayor cantidad de actividades de difusión, divulgación y extensión, debido a la vinculación con los sectores. Y el nivel de asistencia igualmente incrementó, sin embargo el promedio por evento descendió.			
Actividad C0101	Realización de actividades de vinculación	Variación porcentual de actividades de vinculación	VARIACION_P ORCENTUAL	GESTION ECONOMIA ANUAL ASCENDENTE	((Avt / Avt_1)-1)*100 Avt = Actividades de vinculación realizadas en el año actual	ACUMULADO	Actividades	760	897	118.03	109.87	Programa de actividades de las Unidades Académicas y Dirección de Extensión y Difusión	Interés de participación del sector educativo, productivo y social	
		Muestra las actividades de vinculación como: convenios, bolsa de trabajo, prácticas profesionales, servicios externos, concursos, donaciones, devoluciones de placas, ferias, festivales, homenajes, premios y distinciones otorgadas, visitas guiadas.	VARIACION_P ORCENTUAL	GESTION ECONOMIA ANUAL ASCENDENTE	(CFL / CFL_1)-1)*100 CFL = Convenios Firmados en el año actual CFL_1 = Convenios Firmados en el año anterior	ACUMULADO	Convenios	150	200	133.33	5,108.96			Programa de actividades de las Unidades Académicas y Dirección de Extensión y Difusión
		Variación porcentual de convenios firmados	VARIACION_P ORCENTUAL	GESTION ECONOMIA ANUAL ASCENDENTE	(CFL / CFL_1)-1)*100 CFL = Convenios Firmados en el año actual CFL_1 = Convenios Firmados en el año anterior	CONSTANTE	Convenios	149	149	100.00	100.80			Registro en OCC y Unidades Académicas y Dirección de Extensión y Difusión Cultural
		Promedio mensual de currículum registrados	PROMEDIO	GESTION ECONOMIA ANUAL ASCENDENTE	(CVR / TM) CVR = Currículum Vítae Registrados al año	ACUMULADO	Solicitudes recibidas	2,000	2,018	100.90	100.80			Se realizó una campaña de difusión en redes sociales y medios digitales de la bolsa de trabajo UACH, por lo que se logró registrar una mayor cantidad de CV.
Actividad C0102	Realización de actividades de difusión y divulgación cultural	Variación porcentual de usuarios atendidos por los servicios externos	VARIACION_P ORCENTUAL	GESTION ECONOMIA ANUAL ASCENDENTE	((UASET / UASET_1)-1)*100 UASET = Usuarios Atendidos en Servicios Externos en el año actual	ACUMULADO	Usuarios atendidos	280,000	244,501	87.32	-364.00	Registro en cada unidad académica	Participación de la comunidad universitaria y en general en las actividades de difusión y divulgación	
		Muestra el promedio de currículum mensuales registrados en las bolsas de trabajo institucional en el año	PROMEDIO	GESTION ECONOMIA ANUAL ASCENDENTE	(CVR / TM) CVR = Currículum Vítae Registrados al año	ACUMULADO	Solicitudes recibidas	2,000	2,018	100.90	100.80			Se realizó una campaña de difusión en redes sociales y medios digitales de la bolsa de trabajo UACH, por lo que se logró registrar una mayor cantidad de CV.
		Variación porcentual de usuarios atendidos en servicios externos	VARIACION_P ORCENTUAL	GESTION ECONOMIA ANUAL ASCENDENTE	((UASET / UASET_1)-1)*100 UASET = Usuarios Atendidos en Servicios Externos en el año actual	CONSTANTE	Usuarios atendidos	280,195	280,195	100.00	1,456.27			Algunos servicios ofrecidos fueron rotados de fecha, como el caso del Centro de Masajes, perteneciente a la Facultad de Medicina. Motivo por el cual este año se atendió una cantidad menor de los usuarios de los servicios externos prestados por la universidad.
		Variación porcentual de actividades de difusión y divulgación cultural	VARIACION_P ORCENTUAL	GESTION ECONOMIA ANUAL ASCENDENTE	((ADIR / ADIR_1)-1)*100 ADIR = Actividades de Difusión y Divulgación Realizadas en el año actual	ACUMULADO	Actividades	800	1,587	198.37	1,456.27			Las actividades de difusión y divulgación tuvieron un importante incremento, debido al programa de difusión del modelo educativo de la UACH y la relación con la Renovación Universitaria.
		ADIR_1 = Actividades de Difusión y Divulgación Realizadas en el año anterior	CONSTANTE	Actividades	742	742								

GOBIERNO DEL ESTADO DE CHIHUAHUA
SEGUIMIENTO A LA MATRIZ DE INDICADORES
Cierre Anual 2019

Última Actualización: 31-12-2019
Hoja No. 4 de 4
Fecha de Impresión: 18/03/2020

418-UNIVERSIDAD AUTÓNOMA DE CHIHUAHUA

2885118E18372 - VINCULACIÓN Y SERVICIOS EDUCATIVOS 2019 / DESARROLLO HUMANO Y SOCIAL - EDUCACIÓN - DERECHOS HUMANOS E INCLUSIÓN SOCIAL

Referencia	Resumen Narrativo	Detalle del Indicador						Avance Acumulado Anual de la Meta del Indicador				Medios de Verificación	Supuestos			
		Nombre del Indicador / Descripción del Indicador	Método de Cálculo	Tipo / Dimen. Recursiva / Trayectoria	Fórmula / Variables de la Fórmula	Clasificación	Unidad de Medida	Meta Reprogramada	Valor Logrado	Meta Lograda	% de Meta Lograda vs Reprog.			Justificación		
Actividad C0103	Realización de actividades de extensión social. -Muestra la diferencia porcentual entre los programas ofertados de servicio social del año actual contra el año anterior. -Porcentaje de estudiantes que prestan Servicio Social. -Muestra el Porcentaje de alumnos que se registran en el servicio social. -Porcentaje de alumnos que realizan servicio Social Comunitario. -Muestra el Porcentaje de alumnos que se registran en el servicio social comunitario.	Variación porcentual de Programas de Servicio Social	VARIACION_PORCENTUAL	GESTION ECONOMIA ANUAL ASCENDENTE	$(PSS_1 - PSS_1) * 100$ PSS_1 = Programas Ofertados de Servicio Social en el año actual	ACUMULADO	Programas	142	93	34.51	0.00	Para este año algunos programas de servicio social fueron unificados y otros perdieron vigencia. Motivo por el cual descendió dicho indicador. Por tal motivo la UCBS se ha dado a la tarea en este periodo de convocatoria de realizar pláticas de sensibilización e inducción al servicio social a todos los universitarios para evitar rezagos y puedan cumplirse en tiempo y forma. Dentro de la formación integral de los estudiantes es de vital importancia incursionar en la participación ciudadana, cívica y social de los futuros profesionistas; esta tarea solo es posible si desde el quehacer académico se logra motivar desde esta perspectiva, para lograr una sensibilización sobre este tipo de programas comunitarios.	www.uach.mx Archivo sistema integral de servicio social Archivo sistema integral de servicio social	Participación de la comunidad universitaria y en general en las actividades de extensión		
		-Porcentaje de estudiantes que prestan Servicio Social	PORCENTUAL	GESTION ECONOMIA ANUAL ASCENDENTE	$(PSS_1 / T) * 100$ PSS_1 = Programas Ofertados de Servicio Social en el año anterior T = Total de Alumnos que se registran en Servicio Social en el año actual	CONSTANTE	Programas	142	142	63.79	205.06					
		-Muestra el Porcentaje de alumnos que se registran en el servicio social	PORCENTUAL	GESTION ECONOMIA ANUAL ASCENDENTE	$(ASST / TMV) * 100$ ASST = Alumnos que se registran en Servicio Social en el año actual TMV = Total de Matriculados Viables para realizar servicio social	ACUMULADO	Alumnos y alumnos	3,500	5,154	8,080	71.43				55.94	78.31
		-Porcentaje de alumnos que realizan servicio Social Comunitario	PORCENTUAL	GESTION ECONOMIA ANUAL ASCENDENTE	$(ASCC / TAS3) * 100$ ASCC = Alumnos que se registraron en Servicio Social Comunitario TAS3 = Total de Alumnos que se registraron en Servicio Social	CONSTANTE	Alumnos y alumnos	2,500	2,883	5,154						

Justificación de Diferencia de Avance con Respecto a las Metas Programadas

FIN A través de las diferentes fuentes de contacto de egresados y empleadores para el estudio de seguimiento, se logró aplicar mayor número de encuestas a empleadores, obteniendo respuesta favorable, sin embargo creo que la meta fue ambiciosa.
 PROPOSITO Se cuenta con mayor número de medios para que el estudiante se incorpore al sector laboral, como son bolsa de trabajo UACH, Convenio OCC mundial, entre otros.
 C01 Se lograron realizar una mayor cantidad de actividades de difusión, divulgación y extensión, debido a la vinculación con los sectores. Y al nivel de asistencia igualmente incrementa, sin embargo el promedio por evento descendió.
 C0101 Algunos servicios síncronos fueron dados de baja, como el caso del Centro de Medias, perteneciente a la Facultad de Medicina. Motivo por el cual este año se atendió una cantidad menor de los usuarios de los servicios síncronos prestados por la universidad.
 C0101 Se realizó una campaña de difusión en redes sociales y medios digitales de la bolsa de trabajo UACH, por lo que se logró registrar una mayor cantidad de CV.
 C0101 Se generaron algunas estrategias de vinculación con los sectores sociales y productivos en donde se establecieron convenios para realizar colaboraciones conjuntas que permitan beneficiar a la sociedad en general.
 C0102 Las actividades de difusión y divulgación tuvieron un importante incremento, debido al programa de difusión del modelo asociativo de la UACH y lo relacionados con la Renovación Universitaria.
 C0103 Dentro de la formación integral de los estudiantes es de vital importancia incursionar en la participación ciudadana, cívica y social de los futuros profesionistas; esta tarea solo es posible si desde el quehacer académico se logra motivar desde esta perspectiva, para lograr una sensibilización sobre este tipo de programas comunitarios.
 C0103 Por tal motivo la UCBS se le dio a la tarea en este periodo de convocatoria de realizar pláticas de sensibilización e inducción al servicio social a todos los universitarios para evitar rezagos y puedan cumplirse en tiempo y forma.
 C0103 Para este año algunos programas de servicio social fueron unificados y otros perdieron vigencia. Motivo por el cual descendió dicho indicador.

Título de Dependencia

MÉ Luis Alberto Fierro Ramírez

Recorrido

Dr. Carlos González Medina

Secretario de Educación y Deportes

GOBIERNO DEL ESTADO DE CHIHUAHUA
SEGUIMIENTO A LA MATRIZ DE INDICADORES
Cierre Anual 2019

Ultima Actualización 31-12-2019
Hoja No 1 de 3
Fecha de Impresión 15/03/2020
PROGRAMA 12

419-UNIVERSIDAD AUTÓNOMA DE CHIHUAHUA

260619E1032 - COBERTURA EN EDUCACIÓN SUPERIOR LICENCIATURA 2019 / DESARROLLO HUMANO Y SOCIAL - EDUCACIÓN - DERECHOS HUMANOS E INCLUSIÓN SOCIAL

Definición del Programa

Se orienta a las acciones y proyectos de regulación, desarrollo, promoción y prestación de servicios educativos que otorguen mayores oportunidades de acceso a la educación superior a nivel superior universitario o profesional asociado, licenciatura y universitaria para las y los alumnos.

Población	Beneficiarios			
	Tipo	Mujeres	Hombres	Total
REFERENCIA	Alumnas y alumnos	582,197	591,913	1,174,110
OBJETIVO	Alumnas y alumnos	5,299	5,049	10,348
POSTERGADA	Alumnas y alumnos	13,074	14,072	27,146
POTENCIAL	Alumnas y alumnos	18,373	19,121	37,494

Recursos del Programa			
Presupuesto Autorizado	Presupuesto Modificado	Gasto	Verificación Presupuesto Modificado vs Gasto
570,172,637	555,403,186	505,850,892	49,543,296

ALINEACIÓN

Alineación al Plan Estatal de Desarrollo

Eje	E1	Desarrollo Humano y Social
Tema	-	
Subtema	-	
Objetivo	12	Promover la inclusión y la igualdad del sistema educativo para contribuir a la conformación de una sociedad más justa en favor de las personas vulneradas.
Estrategia	04	Ampliar las oportunidades de acceso a la educación a las personas en situación de vulnerabilidad que se encuentran en rezago educativo.
Línea de Acción		
Eje	E1	Desarrollo Humano y Social
Tema	-	
Subtema	-	
Objetivo	12	Promover la inclusión y la igualdad del sistema educativo para contribuir a la conformación de una sociedad más justa en favor de las personas vulneradas.
Estrategia	01	Ampliar las oportunidades de acceso al sistema educativo para las y los chihuahuenses que se encuentran en condiciones de mayor vulnerabilidad socioeconómica.
Línea de Acción		
Eje	E1	Desarrollo Humano y Social
Tema	-	
Subtema	-	
Objetivo	12	Promover la inclusión y la igualdad del sistema educativo para contribuir a la conformación de una sociedad más justa en favor de las personas vulneradas.
Estrategia	03	Promover el ingreso, permanencia y egreso del sistema educativo de los grupos vulnerados en el estado.
Línea de Acción		

FUENTES DE FINANCIAMIENTO

Clave	Fuente	Origen	Porcentaje	Autorizado	Modificado	Gasto	Verificación
1110117	RECURSOS DEL ESTADO 2017	ESTATAL	0.00		2,953,731	1,225,741	1,727,990
1110118	RECURSOS DEL ESTADO 2016	ESTATAL	0.00		7,940,937	7,940,937	0
1110119	RECURSOS DEL ESTADO 2019	ESTATAL	0.00		12,810,316	12,810,316	0
1118819	INGRESOS PARA UN FIN ESPECIFICO 2019	ESTATAL	0.00		0	0	0
1179019	CONTRAPARTE ESTATAL A REASIGNACIONES DE RECURSOS FEDERALES ORDINARIAS SECRETARIA DE EDUCACION PUBLICA 2019	ESTATAL	19.82	127,242,612	135,553,879	115,171,470	20,382,409
1218119	FINANCIAMIENTO INTERNO 2019	ESTATAL	0.00		0	0	0
1469819	INGRESOS PROPIOS DE ENTIDADES PARAESTATALES 2019	INGRESOS PROPIOS	43.51	248,079,801	216,509,783	189,418,995	27,090,798

OTRAS FUENTES DE FINANCIAMIENTO

Clave	Fuente	Programa	Origen	Porcentaje	Autorizado	Modificado	Gasto	Verificación
1521619	FONDO GENERAL DE PARTICIPACIONES 2019		FEDERAL	0.00	0	0	0	0
2555114	REASIGNACIONES DE RECURSOS FEDERALES SECRETARIA DE EDUCACION PUBLICA 2014	FONDO PARA ELEVAR LA CALIDAD DE LA EDUCACIÓN SUPERIOR DE LAS UNIVERSIDADES PÚBLICAS ESTATALES 2014	FEDERAL	0.00	0	0	-340,171	340,171
2573019	REASIGNACIONES DE RECURSOS FEDERALES ORDINARIAS SECRETARIA DE EDUCACION PUBLICA 2019		FEDERAL	36.67	0	0	0	0
2573019	REASIGNACIONES DE RECURSOS FEDERALES ORDINARIAS SECRETARIA DE EDUCACION PUBLICA 2019	COBERTURA EN EDUCACIÓN SUPERIOR LICENCIATURA 2019	FEDERAL	0.00	0	178,634,531	175,632,803	1,927

GOBIERNO DEL ESTADO DE CHIHUAHUA
SEGUIMIENTO A LA MATRIZ DE INDICADORES
Cierre Anual 2019

Última Actualización 31-12-2019
Hoja No. 2 de 3
Fecha de Impresión 19/03/2020
#BREP100_4

418-UNIVERSIDAD AUTÓNOMA DE CHIHUAHUA

202019101312 - COBERTURA EN EDUCACIÓN SUPERIOR LICENCIATURA 2019 / DESARROLLO HUMANO Y SOCIAL - EDUCACIÓN - DERECHOS HUMANOS E INCLUSIÓN SOCIAL

Referencia	Resumen Narrativo	Datos del Indicador						Avance Acumulado Anual de la Meta del Indicador			Medios de Verificación	Supuestos
		Nombre del Indicador / Descripción del Indicador	Método de Cálculo	Tipo / Dimen. Frecuencia / Trayectoria	Fórmula / Variables de la Fórmula	Clasificación	Unidad de Medida	Meta Reprogramada	Valor Logrado	Meta Lograda		
FIN	Contribuir a ampliar las oportunidades de acceso a Educación Superior mediante la cobertura de un servicio equitativo e indovienta.	Porcentaje de cobertura de estudiantes en educación superior en el Estado de Chihuahua. Expresa el número de alumnos en educación superior inscritos en la UACh en relación a la población del Estado en el rango de edad de 19 a 23 años.	PORCENTUAL	ESTRATEGICO O EFICACIA ANUAL ASCENDENTE	MIS_UACH = POB*100 MIS_UACH = Alumnas y Alumnos inscritos en la UACh en Educación Superior POB = Población de 19 a 23 años en el Estado de Chihuahua.	CONSTANTE	Alumnas y alumnos	26,591	26,686	100.37	https://uach.mx/areas/medios/publicaciones/2017/10/143_agenda-estadistica/estadistica-basica-2017.pdf http://seach.gob.mx/estadistica/nuvovi/suavientos.asp http://seach.gob.mx/estadistica/nuvovi/ocuentas.asp http://resultados.uach.mx/ http://seach.gob.mx/estadistica/Resumen/ResumenResumen_0218.pdf	El número de IES se mantiene constante y la población egresada de Media Superior se incrementa por la oferta educativa de la UACh.
								326,305	326,305			
PROPOSITO	Alumnas y alumnos acceden con igualdad de oportunidades a los servicios de educación superior ofrecidos	Porcentaje de absorción de la matrícula egresada de media superior estatal que ingresa a nivel superior en la Universidad Autónoma de Chihuahua (UACh). Expresa la absorción de egresados de media superior del estado de Chihuahua y que ingresan a primer grado de educación superior en la Universidad Autónoma de Chihuahua (UACh).	PORCENTUAL	ESTRATEGICO O EFICIENCIA ANUAL ASCENDENTE	AC MEMS_ECH*100 AC = Número de alumnas y alumnos aceptados en el servicio de educación superior en la Universidad Autónoma de Chihuahua (UACh) MEMS_ECH = Matrícula egresada de media superior en el estado de Chihuahua	CONSTANTE	Alumnas y alumnos	10,348	11,133	107.68	A pesar de que se incrementó en un 7.5% la aceptación en la institución, los egresados de media superior aumentaron considerablemente, generando una ligera baja en nuestro indicador.	
								27,394	41,247			
								66,30	68,59	103.45		
Componente C01	Servicios de educación superior proporcionados de manera equitativa e indovienta.	Porcentaje de alumnas y alumnos aceptados en el servicio de educación superior. Determina el número de alumnas y alumnos aceptados respecto a la cantidad de alumnos que presentaron examen censal.	PORCENTUAL	GESTION CALIDAD ANUAL ASCENDENTE	AC / AEC *100 AC = Número de alumnas y alumnos aceptados en el servicio de educación superior AEC = Alumnas y alumnos que presentaron Examen Censal	ACUMULADO	Alumnas y alumnos	10,348	11,133	107.68	http://resultados.uach.mx/ www.uach.mx	Alumnas permanecen en la institución
								15,607	16,232			
Componente C02	Infraestructura educativa gestionada.	Porcentaje de alumnas y alumnos atendidos en los servicios educativos de la UACh a nivel superior. Determina el número de alumnas y alumnos que son atendidos en la oferta de la UACh a nivel superior respecto a los alumnas y alumnos atendidos a nivel superior en el estado.	PORCENTUAL	GESTION CALIDAD ANUAL ASCENDENTE	AATUACH*TECH*100 AATUACH = Alumnas y alumnos Atendidas en la UACh a nivel licenciatura TECH = Alumnas Atendidas en los Servicios de Educación Superior en el Estado de Chihuahua	ACUMULADO	Alumnas y alumnos	26,591	26,686	100.37	https://www.uach.mx/areas/medios/publicaciones/2017/10/143_agenda-estadistica/estadistica-basica-2017.pdf http://seach.gob.mx/estadistica/Resumen/ResumenResumen_0218.pdf	Los recursos se liberan en tiempo y forma.
								139,382	139,957			
								72.21	21,272	79.71		
Componente C03	Apoyos Universitarios otorgados	Porcentaje de Matrícula de licenciatura en Programas Educativos de Buena Calidad. Determina el porcentaje de alumnas y alumnos inscritos en programas de buena calidad.	PORCENTUAL	GESTION CALIDAD ANUAL ASCENDENTE	MPNBC*100 MPNBC = Matrícula en Programas Educativos de Buena Calidad MT_L = Matrícula Total de Licenciatura	ACUMULADO	Alumnas y alumnos	19,202	21,272	111.30	Se logró evaluar y acreditar 5 Programas Educativos, motivo por el cual hubo una alza en la matrícula de buena calidad.	
								26,591	26,686			
								1,236	1,236			
Componente C02	Infraestructura educativa gestionada.	Variación de metros cuadrados construidos al año. Expresa el número de metros cuadrados construidos de un año con respecto al anterior.	VARIACION_P ORCENTUAL	GESTION CALIDAD ANUAL DESCENDENTE	((MPNC_0/(MPNC_L_1)-1)*100 MPNC_0 = Matrícula en Programas No Convencionales en el año actual MPNC_L_1 = Matrícula en Programas No Convencionales en el año anterior	CONSTANTE	Alumnas y alumnos	-8.17	2.18	0.00	La difusión de los programas educativos en medios digitales como: redes sociales, son una estrategia que han permitido incrementar la matrícula en programas educativos en sistema abierto y/o virtual.	
								1,135	1,263			
								1,236	1,236			
Componente C02	Infraestructura educativa gestionada.	Variación de metros cuadrados construidos al año. Expresa el número de metros cuadrados construidos de un año con respecto al anterior.	INDICE	GESTION CALIDAD ANUAL ASCENDENTE	(TM20_L - TM2C_L_1) TM2C_L_1 = Total de Metros Cuadrados Construidos en el año actual. TM2C_L_1 = Total de Metros Cuadrados Construidos en el año anterior.	ACUMULADO	Metro cuadrado	5,832.00	5,824.00	99.86	https://www.uach.mx/areas/medios/publicaciones/2017/10/143_agenda-estadistica/estadistica-basica-2017.pdf	El alumno y/o docente solicita el apoyo universitario.
								517,166	518,858			
								511,334	511,334			
Componente C03	Apoyos Universitarios otorgados	Variación porcentual de Apoyos económicos otorgados por la institución. Expresa la diferencia porcentual del total de apoyos económicos otorgados a estudiantes del año anterior respecto al anterior por parte de la institución.	VARIACION_P ORCENTUAL	GESTION CALIDAD ANUAL ASCENDENTE	((NAEO_0/(NAEO_L_1)-1)*100 NAEO_0 = Número de Apoyos Económicos Otorgados en el año actual NAEO_L_1 = Número de Apoyos Económicos Otorgados en el año anterior.	ACUMULADO	Condicionales	-8.83	23,344	0.00	https://www.uach.mx/areas/informacion/actividades/	El alumno y/o docente solicita el apoyo universitario.
								25,827	23,344			
								28,327	28,327			

GOBIERNO DEL ESTADO DE CHIHUAHUA
SEGUIMIENTO A LA MATRIZ DE INDICADORES
Cierre Anual 2019

Última Actualización 31-12-2019
Hoja No. 3 de 3
Fecha de Impresión 12/03/2020

474-UNIVERSIDAD AUTÓNOMA DE CHIHUAHUA

3200010E16372 - COBERTURA EN EDUCACIÓN SUPERIOR LICENCIATURA 2019 / DESARROLLO HUMANO Y SOCIAL - EDUCACIÓN - DERECHOS HUMANOS E INCLUSIÓN SOCIAL

Referencia	Resumen Narrativo	Datos del Indicador						Avance Acumulado Anual de la Meta del Indicador				Medios de Verificación	Supuestos	
		Nombre del Indicador / Descripción del Indicador	Método de Cálculo	Tipo / Dimen. Presencia / Trimestral	Fórmula / Variables de la Fórmula	Clasificación	Unidad de Medida	Meta Reprogramada	Valor Logrado	Meta Lograda	% de Meta Lograda vs Reprog.			Justificación
Actividad C0101	Ofertar programas educativos	-Porcentaje de Programas Educativos de Calidad -Determina el porcentaje el número de programas educativos evaluables de calidad ofertados en la institución.	PORCENTUAL	GESTION ECONOMIA ANUAL ASCENDENTE	(PEBC/TPE_L)*100 PEBC = Programas Educativos de Buena Calidad	ACUMULADO Programas	38	70.37	43	81.13	115.29	Se lograron evaluar y/o acreditar los Programas Educativos: Lic. Metodología Humana, Contador Público (Delicias), Lic. Administración de Empresas (Delicias), Ing. Matemáticas e Ing. Física.	http://www.uach.mx/secretaria/medejivos/estadistica/estadistica-basica-2017.pdf	Alumnos se inscriben en los planes de estudio
Actividad C0201	Participación de proyectos de infraestructura educativa	-Porcentaje de Proyectos Autorizados, -Determina el número de proyectos autorizados y apoyados por la SEP en relación a el total de proyectos presentados.	PORCENTUAL	GESTION ECONOMIA ANUAL ASCENDENTE	TPE_L = Total de Programas Educativos de Licenciatura (PIA/PIPI)*100 PIA = Número de Proyectos de Infraestructura Aprobados.	CONSTANTE Proyectos	54	100.00	53	100.00	100.00	Desapareció un fondo federal extraordinario en el que participábamos.	www.uach.mx , www.dgeau.seu.sep.gob.mx	La SEP publica convocatorias para realizar con proyectos en Fondos Educativos.
Actividad C0202	Participación de proyectos de equipamiento	-Porcentaje de proyectos autorizados de equipamiento, -Expresa el número de proyectos autorizados de equipamiento en relación con los proyectos presentados.	PORCENTUAL	GESTION ECONOMIA ANUAL ASCENDENTE	(PEA/PEPI)*100 PEA = Número de Proyectos de Equipamiento Autorizados, PEPI = Número de Proyectos de Equipamiento Presentados	ACUMULADO Proyectos	11	100.00	10	90.91	90.91	No fue autorizado por la DGEBU el proyecto de transversalización de género.	www.uach.mx	La SEP publica convocatorias para presentación de proyectos con fondos educativos.
Actividad C0301	Institucionalización de exención de pago	-Variación porcentual de exenciones de pago, -Determina la variación porcentual del número de becas con exención de pago del año actual en relación al número de becas con exención de pago en el año anterior.	VARIACION PORCENTUAL	GESTION ECONOMIA ANUAL DESCENDENTE	((NBEP_0/(NBEP_1_1)-1)*100 NBEP_1 = Número de Becas con Exención de Pago en el año actual NBEP_1_1 = Número de Becas con Exención de Pago en el año anterior	CONSTANTE Condonaciones	15,130	-4.48	18,206	10.73	0.00	Se distribuyeron más condonaciones con un % menor de exención de pago para lograr dar mayor cobertura de apoyo a nuestros estudiantes.	http://www.uach.mx/informacion/informacion_de_educacion/	1. El alumno solicita la exención de pago en tiempo y forma. 2. El alumno cumple con los requisitos.

Justificación de Diferencia de Avance con Respecto a las Metas Programadas

PROPÓSITO A pesar de que se incrementó en un 7.5% la aceptación en la institución, los egresados de nivel superior aumentaron considerablemente, generando una ligera baja en nuestro indicador COMPONENTE C011. Se logró evaluar y/o acreditar 5 Programas Educativos, motivo por el cual hubo un alza en la matrícula de buena calidad.
La difusión de los programas educativos en medios digitales como redes sociales, son una estrategia que han permitido incrementar la matrícula en programas educativos en sistema abierto y/o virtual.
ACTIVIDAD C0101 Se lograron evaluar y/o acreditar los Programas Educativos: Lic. Metodología Humana, Contador Público (Delicias), Lic. Administración de Empresas (Delicias), Ing. Matemáticas e Ing. Física.
ACTIVIDAD C0201 Desapareció un fondo federal extraordinario en el que participábamos.
ACTIVIDAD C0202 No fue autorizado por la DGEBU el proyecto de transversalización de género.
ACTIVIDAD C0301 Se distribuyeron más condonaciones con un % menor de exención de pago para lograr dar mayor cobertura de apoyo a nuestros estudiantes.

Titular de Dependencia

MSc Luis Alberto Hernández Ramírez
Rector

Carlos González Herrera
Dr. Carlos González Herrera

Secretario de Educación y Deportes

GOBIERNO DEL ESTADO DE CHIHUAHUA
SEGUIMIENTO A LA MATRIZ DE INDICADORES
Cierre Anual 2019

Ultima Actualización 31-12-2019
Hoja No. 1 de 5
Fecha de Impresión 18/03/2020

419-UNIVERSIDAD AUTÓNOMA DE CHIHUAHUA

38773767473 - SOCIEDAD EN EDUCACIÓN SUPERIOR LICENCIATURA 2019 / DESARROLLO HUMANO Y SOCIAL - EDUCACIÓN - DERECHOS HUMANOS E INCLUSIÓN SOCIAL

Definición del Programa

Se orienta a las acciones y proyectos que permiten la correcta prestación y regulación de los servicios para educación superior en licenciatura, que aportan mayor calidad a la educación que se brinda en nivel superior universitario o profesional asociado, licenciatura y universidades.

Población	Beneficiarios			
	Tipo	Mujeres	Hombres	Total
REFERENCIA	Alumnas y alumnos	582,197	591,913	1,174,110
OBJETIVO	Alumnas y alumnos	14,329	12,246	26,575
POSTERIDAD	Alumnas y alumnos	54,091	55,516	109,607
POTENCIAL	Alumnas y alumnos	68,420	67,782	136,182

Recursos del Programa			
Presupuesto Autorizado	Presupuesto Modificado	Gasto	Variación: Presupuesto Modificado vs Gasto
847,036,357	1,020,392,529	991,298,406	29,094,124

ALINEACIÓN

Alineación al Plan Estatal de Desarrollo

Eje	E1	Desarrollo Humano y Social
Tema	-	
Subtema	-	
Objetivo	13	Desarrollar ambientes escolares propicios que generen armonía social, con el fin de asegurar un alto logro educativo y la permanencia de las y los estudiantes en una formación educativa integral.
Estrategia	02	Impulsar el involucramiento de la sociedad en la dinámica escolar a fin de generar ambientes escolares idóneos.
Línea de Acción	-	
Eje	E1	Desarrollo Humano y Social
Tema	-	
Subtema	-	
Objetivo	13	Desarrollar ambientes escolares propicios que generen armonía social, con el fin de asegurar un alto logro educativo y la permanencia de las y los estudiantes en una formación educativa integral.
Estrategia	04	Profesionalizar, de manera permanente y efectiva, al personal docente, directivo, de asesoría técnica pedagógica y supervisión escolar, a fin de mejorar la calidad de su práctica.
Línea de Acción	-	
Eje	E1	Desarrollo Humano y Social
Tema	-	
Subtema	-	
Objetivo	13	Desarrollar ambientes escolares propicios que generen armonía social, con el fin de asegurar un alto logro educativo y la permanencia de las y los estudiantes en una formación educativa integral.
Estrategia	05	Promover el uso de tecnologías en el aula para desarrollar habilidades digitales en las y los educandos.
Línea de Acción	-	
Eje	E1	Desarrollo Humano y Social
Tema	-	
Subtema	-	
Objetivo	13	Desarrollar ambientes escolares propicios que generen armonía social, con el fin de asegurar un alto logro educativo y la permanencia de las y los estudiantes en una formación educativa integral.
Estrategia	01	Promover los derechos humanos, los valores democráticos, la igualdad de género y el respeto por el medio ambiente, a fin de contribuir a la armonía social.
Línea de Acción	-	

FUENTES DE FINANCIAMIENTO

Clave	Fuente	Origen	Porcentaje	Autorizado	Modificado	Gasto	Variación
1110119	RECURSOS DEL ESTADO 2019	ESTATAL	7.24	61,334,377	33,691,675	32,387,109	1,304,566
1116819	INGRESOS PARA UN FIN ESPECIFICO 2019	ESTATAL	0.00	0	0	0	0
1179019	CONTRAPARTE ESTATAL A REASIGNACIONES DE RECURSOS FEDERALES ORDINARIAS SECRETARIA DE EDUCACION PUBLICA 2019	ESTATAL	26.03	296,078,093	282,951,906	272,398,462	10,593,445
1219119	FINANCIAMIENTO INTERNO 2019	ESTATAL	0.00	0	0	0	0
1488819	INGRESOS PROPIOS DE ENTIDADES PARAESTATALES 2019	INGRESOS PROPIOS	15.04	127,426,262	175,164,748	165,325,191	9,859,557

OTRAS FUENTES DE FINANCIAMIENTO

Clave	Fuente	Programa	Origen	Porcentaje	Autorizado	Modificado	Gasto	Variación
1521619	FONDO GENERAL DE PARTICIPACIONES 2019		FEDERAL	0.00	0	0	0	0
2555117	REASIGNACIONES DE RECURSOS FEDERALES SECRETARIA DE EDUCACION PUBLICA 2017	PROGRAMA PARA EL DESARROLLO PROFESIONAL DOCENTE (PRODEP) 2017	FEDERAL	0.00	461,955	-23,458	485,413	

GOBIERNO DEL ESTADO DE CHIHUAHUA
SEGUIMIENTO A LA MATRIZ DE INDICADORES
Cierre Anual 2019

Última Actualización 31-12-2019
Hoja No. 2 de 5
Fecha de Impresión 16/03/2020
PROGRAMAS

418-UNIVERSIDAD AUTÓNOMA DE CHIHUAHUA

26771616161616 - DOCENCIA EN EDUCACIÓN SUPERIOR LICENCIATURA 2019 / DESARROLLO HUMANO Y SOCIAL - EDUCACIÓN - DERECHOS HUMANOS E INCLUSIÓN SOCIAL

OTRAS FUENTES DE FINANCIAMIENTO

2555118	REASIGNACIONES DE RECURSOS FEDERALES SECRETARIA DE EDUCACION PUBLICA 2018	PROGRAMA DE FORTALECIMIENTO A LA CALIDAD EDUCATIVA (PFCE) 2018	FEDERAL	0.00		4,514,415	4,514,415	0
2555118	REASIGNACIONES DE RECURSOS FEDERALES SECRETARIA DE EDUCACION PUBLICA 2018	PROGRAMA DE CARRERA DOCENTE 2018	FEDERAL	0.00		2,418,399	2,418,399	0
2555118	REASIGNACIONES DE RECURSOS FEDERALES SECRETARIA DE EDUCACION PUBLICA 2018	PROGRAMA PARA EL DESARROLLO PROFESIONAL DOCENTE (PRODEP) 2018	FEDERAL	0.00		9,484,428	9,484,428	0
2555119	REASIGNACIONES DE RECURSOS FEDERALES SECRETARIA DE EDUCACION PUBLICA 2019	PROGRAMA DE FORTALECIMIENTO A LA CALIDAD EDUCATIVA (PFCE) 2019	FEDERAL	0.00		18,187,021	18,025,833	1,881,188
2555119	REASIGNACIONES DE RECURSOS FEDERALES SECRETARIA DE EDUCACION PUBLICA 2019	PROGRAMA DE CARRERA DOCENTE 2019	FEDERAL	0.00		5,630,584	2,815,270	2,815,294
2555119	REASIGNACIONES DE RECURSOS FEDERALES SECRETARIA DE EDUCACION PUBLICA 2019	PROGRAMA PARA EL DESARROLLO PROFESIONAL DOCENTE (PRODEP) 2019	FEDERAL	0.00		4,582,013	2,208,470	2,373,543
2578019	REASIGNACIONES DE RECURSOS FEDERALES ORDINARIAS SECRETARIA DE EDUCACION PUBLICA 2019	DOCENCIA EN EDUCACIÓN SUPERIOR LICENCIATURA 2019	FEDERAL	0.00	0	483,245,607	483,244,289	1,118
2578019	REASIGNACIONES DE RECURSOS FEDERALES ORDINARIAS SECRETARIA DE EDUCACION PUBLICA 2019		FEDERAL	51.89	0	0	0	0

GOBIERNO DEL ESTADO DE CHIHUAHUA
SEGUIMIENTO A LA MATRIZ DE INDICADORES
Cierre Anual 2019

Ultima Actualización 31-12-2019
Hoja No. 3 de 5
Fecha de Impresión 19/03/2020
#418-UNIVERSIDAD AUTÓNOMA DE CHIHUAHUA

281771816972 - DOCENCIA EN EDUCACIÓN SUPERIOR LICENCIATURA 2019 / DESARROLLO HUMANO Y SOCIAL - EDUCACIÓN - DERECHOS HUMANOS E INCLUSIÓN SOCIAL

Referencia	Resumen Narrativo	Datos del Indicador					Avance Acumulado Anual de la Meta del Indicador				Justificación	Medios de Verificación	Supuestos	
		Nombre del Indicador / Descripción del Indicador	Método de Cálculo	Tipo / Dimen. Presencia / Trayectoria	Fórmula / Variables de la Fórmula	Clasificación	Unidad de Medida	Meta Reprogramada	Valor Logrado	Meta Lograda				% de Meta Lograda vs Reprog.
FIN	Contribuir al aseguramiento de la calidad de la enseñanza con el fin de un alto logro educativo mediante la formación integral de las alumnas y los alumnos en educación superior para la mejora de los resultados académicos.	Porcentaje Institucional de Programas Educativos de Buena Calidad a nivel nacional. Expresa el valor porcentual de los Programas Educativos de Buena Calidad con los que cuenta la UACH respecto a los Programas Educativos de Buena Calidad correspondientes a las Universidades Públicas Estatales (UPSE) a nivel nacional.	PORCENTUAL	ESTRATEGICO O EFICACIA ANUAL ASCENDENTE	(PEBC_UACH/PEBC_UPE)*100 PEBC_UACH = Programas Educativos de Buena Calidad con los que cuenta la UACH PEBC_UPE = Programas Educativos de Buena Calidad correspondientes a las Universidades Públicas Estatales (UPSE) a nivel nacional.	ACUMULADO	Programas	38	43	2.21	109.41	FIN de lograr evaluar y/o acreditar los Programas Educativos Lic. Maestría Humana, Contador Público (Delicias), Lic. Administración de Empresas (Delicias), Ing. Matemáticas e Ing. Física.	http://www.dgau.ses.ses.gob.mx/Calid... http://www.uach.mx/planeacion/2017/06/06/estadistica_basica_2016.pdf	Los organismos acreditadores entreguen en tiempo y forma los dictámenes.
PROPOSITO	Alumnas y alumnos concluyen su educación superior en programas educativos de calidad, formados de manera integral y con sentido humanista	Porcentaje de las y los egresados de programas educativos reconocidos por su buena calidad. Expresa el porcentaje de las y los alumnos que terminaron su formación académica en programas educativos reconocidos por su buena calidad.	PORCENTUAL	ESTRATEGICO O EFICACIA ANUAL ASCENDENTE	(AE_PEBG/AET) *100 AE_PEBG = Total de alumnas y alumnos egresados de programas educativos reconocidos por su buena calidad. AET = Total de alumnas y alumnos egresados	ACUMULADO	Alumnas y alumnos	75.65	66.00	66.00	87.24	A pesar de los estudios realizados por las Secretarías Académicas, algunos alumnos no egresan en el tiempo contemplado porque se rezagan. Sin embargo, se generan cursos remediales para lograr que los alumnos rezagados de las cohortes anteriores egresen.	http://www.uach.mx/planeacion/2017/06/06/estadistica_basica_de_la_uach-2016/	Alumnas y alumnos concluyen satisfactoriamente el plan de estudios de un programa educativo de calidad.
Componente C01	Tutorías impartidas	Variación Porcentual de alumnos atendidos en el modelo de tutorías. Describe la variación del número de alumnos atendidos en el programa de tutorías del año actual respecto al anterior.	VARIACION PORCENTUAL	GESTION CALIDAD ANUAL ASCENDENTE	(AAPT_0) / (AAPT_1-1)*100 AAPT_1 = Alumnos Atendidos en el Programa de Tutorías en el año actual	ACUMULADO	Alumnas y alumnos	14,500	16,278	14.67	685.51	Además de las Profesores de Tiempo Completo (PTC), los profesores de Medio Tiempo y de Asignatura también pueden ser certificados como tutores, por lo que se ha logrado ampliar la atención a los universitarios.	http://uach.mx/area/informacion-actividades/	Alumnos asisten a tutorías, maestros PTC ya tienen el diplomado de tutorías para poder impartirlas, así de primer ingreso y/o rezagados.
Componente C02	Estímulos al desempeño docente entregados	Porcentaje de Profesores de Tiempo Completo que participan en el programa de estímulos al desempeño. Expresa el porcentaje de Profesores que participan y obtienen apoyo del programa estímulos al desempeño.	PORCENTUAL	GESTION CALIDAD ANUAL ASCENDENTE	AAPT_1 = Alumnos Atendidos en el Programa de Tutorías en el año anterior PTC_ED = Profesores de Tiempo Completo que participan y obtienen el estímulo al desempeño	ACUMULADO	Profesores de tiempo completo	420	491	54.31	115.09	Dentro de las focalizas de la universidad se dedica su planta docente, y por ello siempre busca consolidar este pilar fundamental. No solo por el cual se incentiva a los profesores a través de programas como el de Carrera Docente y el UAD. En donde se observa un aumento debido a los niveles de rehabilitación alcanzados por los profesores solicitantes.	http://www.uach.mx/noticias/vi_informacion-actividades/	Los PTC atienden la convocatoria del programa de estímulo al desempeño en tiempo y forma. Las cuentas financieras son aprobadas y entregadas en tiempo y forma.
Componente C03	Las Tecnologías de Información y Comunicaciones (TICs) para el desarrollo de competencias son implementadas.	Porcentaje de alumnas y alumnos con acceso a las Tecnologías de Información y Comunicaciones. Mide el número de alumnas y alumnos de nivel TSU, LIC y POSC con acceso a las TIC'S en la institución	PORCENTUAL	GESTION CALIDAD ANUAL ASCENDENTE	(AATIC/MT)*100 AATIC = Total de alumnas y alumnos con acceso a TIC a MT = Matrícula total	ACUMULADO	Alumnas y alumnos	26,591	100.00	26,686	100.00	La UACH cuenta con cobertura total con WIFI, brindándole a toda la comunidad universitaria el alcance a todo tipo de herramientas tecnológicas, facilitando la vida diaria de los universitarios.	http://www.uach.mx/planeacion/2017/06/06/estadistica_basica_de_la_uach-2016/	Las proveedurías de TIC se garantizan un servicio eficiente.
Componente C04	Educación Integral a los alumnos promovida.	Porcentaje de alumnos participando en actividades de educación integral. Mide el número de alumnos participando en actividades de educación integral en relación a la matrícula total.	PORCENTUAL	GESTION CALIDAD ANUAL ASCENDENTE	(APAE/MT)*100 APAE = Alumnos participando en actividades de educación integral. MT = Matrícula total	ACUMULADO	Alumnas y alumnos	24,857	25,409	95.21	101.85			Alumnos asisten y participan en los eventos de educación integral.
Actividad C0101	Realización del programa de tutorías	Porcentaje de PTC que participan en el Programa de Tutorías. Expresa el número de Profesores de Tiempo Completo capacitados para impartir tutorías.	PORCENTUAL	GESTION ECONOMIA ANUAL ASCENDENTE	(PTC_T/PTC)*100 PTC_T = Profesores de Tiempo Completo que imparten Tutorías PTC = Total de Profesores de Tiempo Completo	ACUMULADO	Profesores de tiempo completo	798	785	86.84	96.85	Este año se logró aumentar la planta de tutores, sin embargo pese a esto, el aumento de este año fue representado en los profesores de medio tiempo y de asignatura.	www.uach.mx	1. Ser PTC. 2. Haber cursado el diplomado de tutorías para poder impartirlas.

GOBIERNO DEL ESTADO DE CHIHUAHUA
SEGUIMIENTO A LA MATRIZ DE INDICADORES
Cierre Anual 2019

Ultima Actualización 31-12-2019
Hoja No. 4 de 5
Fecha de Impresión 19/03/2020

419-UNIVERSIDAD AUTÓNOMA DE CHIHUAHUA

267211616312 - DOCENCIA EN EDUCACIÓN SUPERIOR LICENCIATURA 2019 / DESARROLLO HUMANO Y SOCIAL - EDUCACIÓN - DERECHOS HUMANOS E INCLUSIÓN SOCIAL

Referencia	Resumen Narrativo	Datos del Indicador						Avance Acumulado Anual de la Meta del Indicador				Medios de Verificación	Supuestos					
		Nombre del Indicador / Descripción del Indicador	Método de Cálculo	Tipo / Dirección, Presupuesto / Trayectoria	Fórmula / Variables de la Fórmula	Cualificación	Unidad de Medida	Meta Reprogramada	Valor Logrado	Meta Lograda	% de Meta Lograda vs Reprog.			Justificación				
Actividad C0201	Incremento del nivel de habilitación de la planta docente.	-Porcentaje de PTC con nivel de posgrado -Expresa el porcentaje de Profesores de Tiempo Completo que cuentan con un nivel de posgrado según la plantilla de PTC.	PORCENTUAL	GESTION ECONOMIA ANUAL ASCENDENTE	(PTC_POSG/PTTC)*100 PTC_POSG = Profesores de Tiempo Completo con Posgrado TPTC = Total de Profesores de Tiempo Completo	ACUMULADO CONSTANTE	Profesores de tiempo completo Profesores de tiempo completo	855 890	96.07 904	96.91	101.83	http://transparencia.uach.mx/toridos_le/detalle_subordinarios.html	El personal académico cumple con los requisitos de los proyectos de actualización. El personal académico asiste a los cursos de actualización.					
Actividad C0202	Capacitación y actualización académica	-Porcentaje de profesores actualizados en habilidades docentes. -Mide el número de profesores actualizados en habilidades docentes en relación al total de profesores.	PORCENTUAL	GESTION ECONOMIA ANUAL ASCENDENTE	(PCHD / TP) *100 PCHD = Profesores Capacitados en Habilidades Docentes TP = Total de Profesores que integran la planta docente	ACUMULADO CONSTANTE	Docente Docente	1,630 3,011	54.13 2,967	53.25	98.37	https://uach.mx/areas/informacion/actividades/	Profesores asisten a las capacitaciones					
Actividad C0203	Incremento del número de Profesores de Tiempo Completo con perfil deseable PRODEP.	-Porcentaje de Profesores de Tiempo Completo con perfil deseable PRODEP. -Expresa el número de Profesores de Tiempo Completo con perfil deseable PRODEP en relación al personal de tiempo completo.	PORCENTUAL	GESTION ECONOMIA ANUAL ASCENDENTE	(PTC_PD/TPTC) *100 PTC_PD = Número PTC con perfil deseable PRODEP. TPTC = Total de PTC en la institución.	ACUMULADO CONSTANTE	Profesores de tiempo completo Profesores de tiempo completo	586 890	65.84 904	66.59	101.14	https://uach.mx/areas/media/publicaciones/2017/10/143_agenda-estadistica/estadistica-basica-2017.pdf	Los PTC, participan en las convocatorias y cumplen con los requerimientos PRODEP. Los estudiantes se apoyan a las Reglas de Operación para la emisión de dictámenes.					
Actividad C0301	Habilitación del servicio de internet en la institución educativa	-Porcentaje de instalaciones con servicio habilitado a internet. -Muestra el servicio de conectividad habilitado en la institución educativa.	PORCENTUAL	GESTION ECONOMIA ANUAL ASCENDENTE	(ICD/I)*100 ICD = Instalaciones con Conexión I = Total de Instalaciones	ACUMULADO CONSTANTE	Instalaciones Instalaciones	27 27	100.00 27	100.00	100.00	www.uach.mx	Los proveedores de TIC's garantizan un servicio eficiente además condiciones climatológicas óptimas					
Actividad C0401	Realización de actividades deportivas	-Porcentaje de alumnos participando en actividades deportivas. -Expresa el valor porcentual de alumnos participantes eventos deportivos con respecto a la matrícula total.	PORCENTUAL	GESTION ECONOMIA ANUAL ASCENDENTE	(AED / MT) *100 AED = Alumnos participantes Eventos Deportivos MT = Matrícula Total	ACUMULADO CONSTANTE	Alumnas y alumnos Alumnas y alumnos	9,099 26,591	34.22 26,886	47.20	137.93	http://www.uach.mx/planeacion/informacion/actividades/	Los estudiantes tuvieron una inclinación mayor por las actividades deportivas, registrándose dicho rubro con un porcentaje superior en el sistema del carnet integral 3					
Actividad C0402	Realización de actividades científicas	-Porcentaje de alumnos participando en actividades científicas-filosóficas. -Mide el grado de alumnos participantes eventos científicos-filosóficos con respecto a la matrícula total.	PORCENTUAL	GESTION ECONOMIA ANUAL ASCENDENTE	(AECF/ MT) *100 AECF = Alumnos participantes en Eventos Científico-Filosóficos MT = Matrícula Total	ACUMULADO CONSTANTE	Alumnas y alumnos Alumnas y alumnos	22,962 28,591	86.35 26,886	85.28	98.76	http://www.uach.mx/planeacion/2017/06/06/estadistica_basica_de_la_uach-2018/	Alumnas están y participan en los eventos científicos-filosóficos.					
Actividad C0403	Realización de movilidad estudiantil nacional e internacional	-Porcentaje de alumnos en programas de movilidad nacional -Expresa el grado de alumnos participantes en programas de movilidad nacional con respecto a la matrícula total.	PORCENTUAL	GESTION ECONOMIA ANUAL ASCENDENTE	(AMN/ MT) *100 AMN = Alumnos participantes en Movilidad Nacional MT = Matrícula Total	ACUMULADO CONSTANTE	Alumnas y alumnos Alumnas y alumnos	85	32	0.12	37.50	internacional.uach.mx	Las alumnas y los alumnos son capacitados en la universidad de elección, existen convenio entre IES y los alumnos se interesan por la oferta educativa de la UACH.					
								-Porcentaje de alumnos en programas de movilidad internacional -Expresa el grado de alumnos participantes en programas de movilidad internacional con respecto a la matrícula total.	PORCENTUAL	GESTION ECONOMIA ANUAL ASCENDENTE	(AMI/ MT) *100 AMI = Alumnos participantes en Movilidad Internacional MT = Matrícula Total	ACUMULADO CONSTANTE	Alumnas y alumnos Alumnas y alumnos	212 26,591	0.80 26,886	100	46.25	internacional.uach.mx
								-Variación porcentual de estudiantes de otras IES, nacional e internacional en la UACH -Muestra el aumento o disminución porcentual en el número de estudiantes de otras Instituciones de Educación Superior (nacionales y extranjeras) que se encuentran inscritos en un programa de movilidad en la UACH	VARIACION_PORCENTUAL	GESTION ECONOMIA ANUAL ASCENDENTE	([NAQIES/NAQIES_1]-1)*100 NAQIES = Número de Alumnos de otras IES en el año actual NAQIES_1 = Número de Alumnos de otras IES en el año anterior	ACUMULADO CONSTANTE	Alumnas y alumnos Alumnas y alumnos	65 63	3.17 83	-44.44	-1,401.89	internacional.uach.mx http://www.uach.mx/planeacion/2017/06/06/estadistica_basica_de_la_uach-2018/

GOBIERNO DEL ESTADO DE CHIHUAHUA
SEGUIMIENTO A LA MATRIZ DE INDICADORES
Cierre Anual 2019

Última Actualización 31-12-2019
Hoja No. 5 de 5
Fecha de Impresión 14/01/2020
Página 1 de 1

414-UNIVERSIDAD AUTÓNOMA DE CHIHUAHUA

201721WE10372 - DOCENCIA EN EDUCACIÓN SUPERIOR LICENCIATURA 2019 / DESARROLLO HUMANO Y SOCIAL - EDUCACIÓN - DERECHOS HUMANOS E INCLUSIÓN SOCIAL

Justificación de Diferencia de Avance con Respecto a las Metas Programadas

FIN Se lograron evaluar y/o acreditar los Programas Educativos: Lic. Maestrías Humanas, Contador Público (Delicias), Lic. Administración de Empresas (Delicias), Ing. Matemáticas e Ing. Física.
PROPÓSITO A pesar de los esfuerzos realizados por las Secretarías Académicas, algunos alumnos no regresan en el tiempo contemplado porque se rechazan. Sin embargo, se generan cursos remediales para lograr que los alumnos recobrados de las cohortes anteriores egresen.
CO1 Además de los Profesores de Tiempo Completo (PTC), los Profesores de Medio Tiempo y de Asignatura también pueden ser certificados como tutores, por lo que se ha logrado ampliar la atención a los universitarios.
CO101 Este año se logró aumentar la planta de tutores, sin embargo pese a esto, el ascenso de este año fue representado en los profesores de medio tiempo y de asignatura.
C02 Dentro de las fortalezas de la universidad se destaca su planta docente, y por ello siempre busca consolidar este pilar fundamental. Motivo por el cual se incentiva a los profesores a través de programas como el de Carrera Docente y el UOAG. En donde se observa un aumento debido a los niveles de habilitación alcanzados por los profesores solicitantes.
CO3 La universidad cuenta con cobertura total con WiFi, brindándole a toda la comunidad universitaria el acceso a todo tipo de herramientas tecnológicas, facilitando la vida diaria de los universitarios.
CO401 Los estudiantes tuvieron una inclinación mayor por las actividades deportivas, representando dicho rubro con un porcentaje superior en el sistema del carnet integral.
CO402 El País sufrió algunos acontecimientos que afectaron dicho rubro, como la ola de inseguridad. Lo que ocasionó que los estudiantes y los profesores empleados no realizaran movilidad para estar en plantel como lo fue en el caso de Chihuahua.

Titular de Dependencia

ME Luis Alberto Nieto Ramirez
Rector



Dr. Carlos González Barrera
Secretario de Educación y Deporte

GOBIERNO DEL ESTADO DE CHIHUAHUA
SEGUIMIENTO A LA MATRIZ DE INDICADORES
Cierre Anual 2019

Ultima Actualización: 31-12-2019
Hoja No. 4
Fecha de Impresión: 28/03/2020
mas@chih.gob.mx

414-UNIVERSIDAD AUTÓNOMA DE CHIHUAHUA

2597319/210312 - DOCENCIA EN EDUCACIÓN SUPERIOR POSGRADO 2019 / DESARROLLO HUMANO Y SOCIAL - EDUCACIÓN - DERECHOS HUMANOS E INCLUSIÓN SOCIAL

Definición del Programa	Beneficiarios			
	Población	Mujeres	Hombres	Total
El programa de docencia se orienta exclusivamente al posgrado; lo que significa que forma investigadores especializados en temáticas socio ambientales, de sustentabilidad, humanidades, tecnologías de información (TICS) que son entregados a la sociedad permitiendo la mejora continua en la educación, calidad de vida y una sociedad más comprometida con la cultura, ambiente y compromiso social. Lo anterior permite la operación de un laboratorio de ideas en apoyo a la cotización de políticas públicas.	REFERENCIA	582,197	591,913	1,174,110
	OBJETIVO	1,021	1,056	2,077
	POSTERIGADA	2,656	2,058	4,916
	POTENCIAL	3,679	3,114	6,993
Recursos del Programa				
	Presupuesto Autorizado	Presupuesto Modificado	Gasto	Variación Presupuesto Modificado vs Gasto
	91,027,689	120,279,732	108,909,192	11,370,539

ALINEACIÓN

Alineación al Plan Estatal de Desarrollo

Eje	E1	Desarrollo Humano y Social
Tema	--	
Subtema	--	
Objetivo	14	Fortalecer la Innovación científica y tecnológica en las instituciones educativas, para contribuir al desarrollo económico y la competitividad del estado.
Estrategia	02	Impulsar la investigación científica, el desarrollo tecnológico y la formación de capital humano de alto nivel en el sector educativo para transitar hacia una sociedad del conocimiento.
Línea de Acción		
Eje	E1	Desarrollo Humano y Social
Tema	--	
Subtema	--	
Objetivo	14	Fortalecer la Innovación científica y tecnológica en las instituciones educativas, para contribuir al desarrollo económico y la competitividad del estado.
Estrategia	04	Mejorar la infraestructura científica y tecnológica en las instituciones de educación superior, a fin de impulsar la investigación aplicada.
Línea de Acción		
Eje	E1	Desarrollo Humano y Social
Tema	--	
Subtema	--	
Objetivo	14	Fortalecer la Innovación científica y tecnológica en las instituciones educativas, para contribuir al desarrollo económico y la competitividad del estado.
Estrategia	01	Fortalecer la vinculación escuela empresa a través de la transferencia y aprovechamiento del conocimiento y el uso de tecnología.
Línea de Acción		

FUENTES DE FINANCIAMIENTO

Clave	Fuente	Origen	Porcentaje	Autorizado	Modificado	Gasto	Variación
1110119	RECURSOS DEL ESTADO 2019	ESTATAL	0.00		4,493,791	4,493,791	0
1118819	INGRESOS PARA UN FIN ESPECIFICO 2019	ESTATAL	0.00		0	0	0
1179019	CONTRAPARTE ESTATAL A REASIGNACIONES DE RECURSOS FEDERALES ORDINARIAS SECRETARIA DE EDUCACION PUBLICA 2019	ESTATAL	37.68	39,270,253	37,882,888	30,256,496	7,616,392
1219119	FINANCIAMIENTO INTERNO 2019	ESTATAL	0.00		0	0	0
1489619	INGRESOS PROPIOS DE ENTIDADES PARAESTATALES 2019	INGRESOS PROPIOS	10.45	9,508,837	17,247,547	14,195,683	3,051,864

OTRAS FUENTES DE FINANCIAMIENTO

Clave	Fuente	Programa	Origen	Porcentaje	Autorizado	Modificado	Gasto	Variación
1521619	FONDO GENERAL DE PARTICIPACIONES 2019		FEDERAL	0.00		0	0	0
2567918	REASIGNACIONES DE RECURSOS FEDERALES CONSEJO NACIONAL DE CIENCIA Y TECNOLOGIA 2018	FONDO MIXTO CONSEJO NACIONAL DE CIENCIA Y TECNOLOGIA (CONACYT) 2018	FEDERAL	0.00		6,986,040	6,284,735	701,304
2567819	REASIGNACIONES DE RECURSOS FEDERALES CONSEJO NACIONAL DE CIENCIA Y TECNOLOGIA 2019	FONDO MIXTO CONSEJO NACIONAL DE CIENCIA Y TECNOLOGIA (CONACYT) 2019	FEDERAL	0.00		0	0	0
2579019	REASIGNACIONES DE RECURSOS FEDERALES ORDINARIAS SECRETARIA DE EDUCACION PUBLICA 2019		FEDERAL	51.98	0	0	0	0
2579019	REASIGNACIONES DE RECURSOS FEDERALES ORDINARIAS SECRETARIA DE EDUCACION PUBLICA 2019	DOCENCIA EN EDUCACIÓN SUPERIOR POSGRADO 2019	FEDERAL	0.00	0	53,668,465	53,668,467	979

GOBIERNO DEL ESTADO DE CHIHUAHUA
SEGUIMIENTO A LA MATRIZ DE INDICADORES
Cierre Anual 2019

Ultima Actualización 31-12-2019
Hoja No. 3 de 4
Fecha de Impresión 26/03/2020
MIS001-01.4

418-UNIVERSIDAD AUTÓNOMA DE CHIHUAHUA

2017/18/19/22 - DOCENCIA EN EDUCACIÓN SUPERIOR POSGRADO 2319 / DESARROLLO HUMANO Y SOCIAL - EDUCACIÓN - DERECHOS HUMANOS E INCLUSIÓN SOCIAL

Referencia	Resumen Narrativo	Datos del Indicador						Avance Acumulado Anual de la Meta del Indicador				Medios de Verificación	Supuestos	
		Nombre del Indicador / Descripción del Indicador	Método de Cálculo	Tipo / Dimen. Fragmento / Trayectoria	Fórmula / Variables de la Fórmula	Clasificación	Unidad de Medida	Meta Programada	Valor Logrado	Meta Lograda	% de Meta Lograda vs. Resp.			Justificación
Actividad C0291	Contratación de Nuevos profesores de tiempo completo (PTC) con nivel de posgrado. -Determina el porcentaje de profesores de tiempo completo (PTC) contratados con nivel de posgrado.	Porcentaje de Nuevas Plazas de profesores de tiempo completo (PTC) contratados con nivel de posgrado	PORCENTUAL	GESTION ECONOMIA ANUAL ASCENDENTE	$NPTC_POS + T_PTC$ $NPTC_POS$ = Nuevos Profesores de Tiempo Completo con nivel Posgrado T_PTC = Profesores de Tiempo Completo	ACUMULADO	Profesores de tiempo completo	20	81	8.95	308.37	Registro Interno del Dept. de Recursos Humanos	La Secretaría de Educación Pública autoriza plazas.	
		Porcentaje de PTC con SNI	PORCENTUAL	GESTION ECONOMIA ANUAL ASCENDENTE	$PTC_SNI + T_SNI$ PTC_SNI = Profesores de Tiempo Completo con reconocimiento del Sistema Nacional de Investigaciones T_SNI = Total de Profesores adscritos al Sistema Nacional de Investigaciones	ACUMULADO	Profesores de tiempo completo	155	149	85.14	87.88	El esfuerzo de la Universidad se ha mantenido para apoyar a los PTC en su avance al S.N.I.	https://uach.mx/areas/med/med/publicaciones/2017/10/143_agencia-estadistica/estadistica-ca-2017.pdf	
		Porcentaje de Cuerpos Académicos convalidados	PORCENTUAL	GESTION ECONOMIA ANUAL ASCENDENTE	CAC/CA CAC = Cuerpos Académicos Convalidados CA = Total de Cuerpos Académicos reconocidos	ACUMULADO	Cuerpos académicos	24	28	49.12	112.56		https://uach.mx/areas/med/med/publicaciones/2017/10/143_agencia-estadistica/estadistica-ca-2017.pdf	
		Expresa el porcentaje de Cuerpos Académicos convalidados en relación con los cuerpos académicos reconocidos con los que cuenta la institución en la categoría de: formación, capacitación o convalidación.	PORCENTUAL	GESTION ECONOMIA ANUAL ASCENDENTE	$MR_PTC + MR_PTC_I$ MR_PTC = Movilidades Realizadas por PTC en el año actual MR_PTC_I = Movilidades Realizadas por PTC en el año anterior	ACUMULADO	Estadías	30	34	-3.11	0.00	Registro Interno de las Facultades	Existen profesores interesados en realizar movilizaciones a otras instituciones para fortalecer las redes de investigación	
Actividad C0292	Movilidad académica y de investigación de PTC	Variación porcentual de movilidades Realizadas por PTC	VARIACION_PORCENTUAL	GESTION ECONOMIA ANUAL ASCENDENTE	$MR_PTC + MR_PTC_I$ MR_PTC = Movilidades Realizadas por PTC en el año actual MR_PTC_I = Movilidades Realizadas por PTC en el año anterior	ACUMULADO	Estadías	37	37					
		Determina la variación porcentual de movilidades mayores a un mes Realizadas por PTC												
Actividad C0301	Financiamiento de Proyectos de Investigación	Porcentaje de PTC con Posgrado con proyecto de financiamiento externo y vigente	PORCENTUAL	GESTION ECONOMIA ANUAL ASCENDENTE	$PTCP_PF_EV + T_PTCP$ $PTCP_PF_EV$ = Profesores de Tiempo Completo con Posgrado con Proyecto con Financiamiento Externo Vigente T_PTCP = Total de Profesores de Tiempo Completo con Posgrado	ACUMULADO	Profesores de tiempo completo	80	97	11.19	124.47	https://uach.mx/areas/med/med/publicaciones/2017/10/143_agencia-estadistica/estadistica-ca-2017.pdf	Convocatorias emitidas por las Fuentes de Financiamiento en tiempo y forma. Que los investigadores adscritos cumplan requisitos y sean aprobados.	
		Expresa el porcentaje de PTC con Posgrado con Proyecto de financiamiento externo Vigente entre el Total de PTC con Posgrado												
Actividad C0302	Difusión de resultados de investigación en foros académicos	Promedio de eventos asistidos por facultad	PROMEDIO	GESTION ECONOMIA ANUAL ASCENDENTE	$NEAF + NF$ $NEAF$ = Número de Eventos Asistidos NF = Número de Facultades	ACUMULADO	Eventos	190	243	16.33	127.86	Registro interno de programación- Unidades Académicas.	Foros académicos organizados	
		Promedio de eventos asistidos por facultad												
Actividad C0303	Difusión de resultados de investigación en revistas indexadas e indexadas	Porcentaje de artículos publicados en revistas indexadas e indexadas	PORCENTUAL	GESTION ECONOMIA ANUAL ASCENDENTE	$IAPI + IAPII$ $IAPI$ = Número de Artículos Publicados en Revistas Indexadas e Indexadas $IAPII$ = Total de Gestiones y/o Producción generadas	ACUMULADO	Artículos publicados	275	340	57.92	88.45	www.uach.mx	Ediciones en tiempo y forma. Los proyectos de investigación cumplen con su vigencia. Se cumple con los requisitos para indicar o publicar publicaciones.	
		Porcentaje de artículos publicados en revistas indexadas e indexadas												

Justificación de Diferencia de Avance con Respecto a las Metas Programadas

PROPÓSITO Se observa una disminución en el cumplimiento de la población de posgrado, debido al proceso de calidad de CONACYT, esto vez en su nivel más alto el proceso de nuevo ingreso.
C02 No se contó con la autorización externa para la obtención de las plazas que se tenían programadas. Sin embargo, se obligaron a aquellas que fueron autorizadas y se pagaron liberadas por jubilaciones, defunciones u otros.
C0301 El esfuerzo de la Universidad se ha mantenido para apoyar a los PTC en su avance al S.N.I.
C0303 Este indicador se ve afectado ya que aumentaron el total de gestiones y/o producciones generadas de investigación que no son artículos exclusivamente.

Gobierno del Estado de Chihuahua
SEGUIMIENTO A LA MATRIZ DE INDICADORES
Cierre Anual 2019

Última Actualización: 31-12-2019
Hoja No. 4 de 4
Fecha de Impresión: 26-03-2020

418-UNIVERSIDAD AUTÓNOMA DE CHIHUAHUA

Tránsito de Dependencia

Mé Luis Alberto Ferrín Ramírez
Rector



Dr. Carlos González Ferrera
Secretario de Educación y Deporte

GOBIERNO DEL ESTADO DE CHIHUAHUA
SEGUIMIENTO A LA MATRIZ DE INDICADORES
Cierre Anual 2019

Ultima Actualización 31-12-2019
Hoja No. 1 de 3
Fecha de Impresión 29/03/2020
msis@cega.gob.mx

418-UNIVERSIDAD AUTONOMA DE CHIHUAHUA

SE14219E14312 - FORTALECIMIENTO DE LA GESTIÓN EDUCATIVA, INCLUYENTE E INNOVADORA 2019 / DESARROLLO HUMANO Y SOCIAL - EDUCACIÓN - DERECHOS HUMANOS E INCLUSIÓN SOCIAL

Definición del Programa	Beneficiarios				
	Población	Tipo	Mujeres	Hombres	Total
Se orienta a la correcta prestación de servicios educativos de nivel superior con el objetivo del aseguramiento de la calidad de las funciones sustantivas y adjetivas de la institución mediante una gestión holística, innovadora, incluyente, eficiente y oportuna de los recursos intelectuales, académicos, financieros y patrimoniales con el objetivo de ser una institución pertinente, socialmente responsable y con alto sentido de pertenencia que satisfaga las necesidades de la comunidad universitaria.	OBJETIVO	Alumnas y alumnos	14,329	12,246	26,575
	POTENCIAL	Estudiantes	68,420	67,762	136,182
	POTENCIAL	Estudiantes	54,091	55,516	109,607
	REFERENCIA	Estudiantes	562,197	591,913	1,154,110
	Recursos del Programa				
	Presupuesto Autorizado	Presupuesto Modificado	Gasto	Variación Presupuesto Modificado vs Gasto	
	550,451,323	421,442,203	401,065,707	20,376,496	

ALINEACIÓN

Alineación al Plan Estatal de Desarrollo

Eje	E1	Desarrollo Humano y Social
Tema	--	
Subtema	--	
Objetivo	15	Fomentar la transparencia y la rendición de cuentas del sector educativo para garantizar su eficacia.
Estrategia	02	Instrumentar la automatización de los servicios educativos facilitando el acceso a los mismos.
Línea de Acción		
Eje	E1	Desarrollo Humano y Social
Tema	--	
Subtema	--	
Objetivo	15	Fomentar la transparencia y la rendición de cuentas del sector educativo para garantizar su eficacia.
Estrategia	01	Garantizar la transparencia administrativa a través de una política proactiva que facilite al público el acceso a la información.
Línea de Acción		

FUENTES DE FINANCIAMIENTO

Clave	Fuente	Origen	Porcentaje	Autorizado	Modificado	Gasto	Variación
1110119	RECURSOS DEL ESTADO 2019	ESTATAL	0.00		8,396,129	8,396,128	0
1110819	INGRESOS PARA UN FIN ESPECIFICO 2019	ESTATAL	0.00		0	0	0
1179019	CONTRAPARTE ESTATAL A REASIGNACIONES DE RECURSOS FEDERALES ORDINARIAS SECRETARIA DE EDUCACION PUBLICA 2019	ESTATAL	35.91	127,178,840	108,415,143	102,561,944	5,853,200
1219119	FINANCIAMIENTO INTERNO 2019	ESTATAL	0.00		0	0	0
1489619	INGRESOS PROPIOS DE ENTIDADES PARAESTATALES 2019	INGRESOS PROPIOS	26.47	145,693,035	131,085,968	123,671,352	7,414,616

DIFERENTES FUENTES DE FINANCIAMIENTO

Clave	Fuente	Programa	Origen	Porcentaje	Autorizado	Modificado	Gasto	Variación
1521519	FONDO GENERAL DE PARTICIPACIONES 2019	FORTALECIMIENTO DE LA GESTIÓN EDUCATIVA, INCLUYENTE E INNOVADORA 2019	FEDERAL	0.00		0	0	0
2579016	REASIGNACIONES DE RECURSOS FEDERALES ORDINARIAS SECRETARIA DE EDUCACION PUBLICA 2018	FORTALECIMIENTO DE LA GESTIÓN EDUCATIVA, INCLUYENTE E INNOVADORA 2019	FEDERAL	0.00		6,415,739	6,415,739	0
2579019	REASIGNACIONES DE RECURSOS FEDERALES ORDINARIAS SECRETARIA DE EDUCACION PUBLICA 2019	FORTALECIMIENTO DE LA GESTIÓN EDUCATIVA, INCLUYENTE E INNOVADORA 2019	FEDERAL	0.00		167,127,225	168,434,283	892,942
2579019	REASIGNACIONES DE RECURSOS FEDERALES ORDINARIAS SECRETARIA DE EDUCACION PUBLICA 2019	FORTALECIMIENTO DE LA GESTIÓN EDUCATIVA, INCLUYENTE E INNOVADORA 2019	FEDERAL	37.63		0	0	0

GOBIERNO DEL ESTADO DE CHIHUAHUA
SEGUIMIENTO A LAS METAS DEL PROGRAMA OPERATIVO ANUAL
Cierre Anual 2019

Última Actualización 31/12/2019
Hoja No. 2 de 2
Fecha Impresión 26/03/2020

415-UNIVERSIDAD AUTÓNOMA DE CHIHUAHUA

2698819 / B12372 COBERTURA EN EDUCACIÓN SUPERIOR LICENCIATURA 2019 / DESARROLLO HUMANO Y SOCIAL - EDUCACIÓN - DERECHOS HUMANOS E INCLUSIÓN SOCIAL

FIN Contribuir a ampliar las oportunidades de acceso a la Educación Superior mediante la cobertura de un servicio equitativo e incluyente.	PROPÓSITO Alumnas y alumnos acceden con igualdad de oportunidades a los servicios de educación superior ofrecidos
---	--

Referencia	Resumen Narrativo	Presupuesto Modificado	Gasto Acumulado	% Gto. va Modif.	Meta del Objetivo			Avance Acumulado Anual de la Meta del Objetivo			Meta de Beneficiarios			Avance Acumulado Anual de la Meta de Beneficiarios			
					Unidad de Medida	Valor Reprogramado	Clasificación	Valor Logrado	% Logr. va Repr.	Justificación	Tipo	Valor Reprogramado	Valor Logrado	% Logr. va Repr.	Mujeres	Hombres	Justificación
C01	Servicios de educación superior proporcionados de manera equitativa e incluyente.	497,320,713	449,891,067	90%	Alumnas y alumnos	10,348.00	ACUMULADO	11,133.00	108%	Se logró evaluar y/o acreditar 5 Programas Educativos, motivo por el cual hubo una alza en la matrícula de buena calidad. La difusión de los programas educativos en medios digitales como redes sociales, son una estrategia que han permitido incrementar la matrícula en programas educativos en sistema abierto y/o virtual.	Alumnas y alumnas	10,348	11,133	108%	5,719	5,414	Se logró evaluar y/o acreditar 5 Programas Educativos, motivo por el cual hubo una alza en la matrícula de buena calidad. La difusión de los programas educativos en medios digitales como redes sociales, son una estrategia que han permitido incrementar la matrícula en programas educativos en sistema abierto y/o virtual.
					Alumnas y alumnos	26,591.00	ACUMULADO	26,686.00	100%		Alumnas y alumnos	26,591	26,686	100%	14,475	12,211	
					Alumnas y alumnos	19,282.00	ACUMULADO	21,272.00	111%		Alumnas y alumnos	19,282	21,272	111%	11,467	9,785	
					Alumnas y alumnos	1,135.00	ACUMULADO	1,263.00	111%		Alumnas y alumnos	1,135	1,263	111%	731	532	
C0101	Ofertar programas educativos	497,320,713	449,891,067	90%	Programas	38.00	ACUMULADO	43.00	113%	Desapareció un fondo federal extraordinario en el que participábamos. No fue autorizado por la DGESEU el proyecto de transvernalización de género. Se distribuyeron más condonaciones con un % menor de extensión de pago para lograr dar mayor cobertura de apoyo a nuestros estudiantes.	Alumnas y alumnas	26,591	26,686	100%	14,475	12,211	
C02	Infraestructura educativa gestionada.	11,203,875	9,489,640	85%	Módulo cuadrado	517,166.00	ACUMULADO	516,858.00	100%		Beneficiarios	25,827	23,344	90%	11,672	11,672	
C0201	Participación de proyectos de infraestructura educativa	10,884,569	9,166,678	84%	Proyectos	2.00	ACUMULADO	1.00	50%								
C0202	Participación de proyectos de equipamiento	309,206	302,961	98%	Proyectos	11.00	ACUMULADO	10.00	91%								
C03	Apoyos Universitarios otorgados	46,878,800	46,699,185	100%	Condonaciones	25,827.00	ACUMULADO	23,344.00	90%								
C0301	Institucionalización de extensión de pago	46,878,800	46,699,185	100%	Condonaciones	15,130.00	ACUMULADO	18,306.00	121%								
Total		555,403,188	505,859,882	91%					100%								103%

Justificación de Diferencia de Avance con Respecto a las Metas Programadas

COMPONENTE C01 Se logró evaluar y/o acreditar 5 Programas Educativos, motivo por el cual hubo una alza en la matrícula de buena calidad.
La difusión de los programas educativos en medios digitales como redes sociales, son una estrategia que han permitido incrementar la matrícula en programas educativos en sistema abierto y/o virtual.
ACTIVIDAD C0101 Se logró evaluar y/o acreditar los Programas Educativos: Lic. Medicinas Humanas, Contador Público (Distrito), Lic. Administración de Empresas (Distrito), Ing. Matemáticas e Ing. Física.
ACTIVIDAD C0201 Desapareció un fondo federal extraordinario en el que participábamos.
ACTIVIDAD C0202 No fue autorizado por la DGESEU el proyecto de transvernalización de género.
ACTIVIDAD C0301 Se distribuyeron más condonaciones con un % menor de extensión de pago para lograr dar mayor cobertura de apoyo a nuestros estudiantes.

Título de Dependencia
Dr. Luis Alberto Prieto Román
Rector

Título de Dependencia Cabeza de Sector
Dr. Carlos González Herrero
Secretario de Educación y Deporte

GOBIERNO DEL ESTADO DE CHIHUAHUA
SEGUIMIENTO A LAS METAS DEL PROGRAMA OPERATIVO ANUAL
Cierre Anual 2019

Ultima Actualización: 31/12/2019
Hoja No. 1 de 4
Fecha Impresión: 25/03/2020

418-UNIVERSIDAD AUTÓNOMA DE CHIHUAHUA

2E07219 / 218512 DOCENCIA EN EDUCACIÓN SUPERIOR LICENCIATURA 2019 / DESARROLLO HUMANO Y SOCIAL - EDUCACIÓN - DERECHOS HUMANOS E INCLUSIÓN SOCIAL

Definición del Programa

Se orienta a las acciones y proyectos que permiten la correcta prestación y regulación de los servicios para educación superior en licenciatura, que aporten mayor calidad a la educación que se brinda en nivel superior universitario o profesional asociado, licenciatura y universitaria.

Beneficiarios				
Población	Tipo	Mujeres	Hombres	Total
REFERENCIA	Alumnas y alumnos	582,197	581,913	1,174,110
OBJETIVO	Alumnas y alumnos	14,329	12,246	26,575
POSTERGADA	Alumnas y alumnos	54,061	55,516	109,607
POTENCIAL	Alumnas y alumnos	88,420	67,762	136,182

Recursos del Programa			
Presupuesto Autorizado	Presupuesto Modificado	Gasto	Variación Presupuesto Modificado vs Gasto
847,036,357	1,020,392,529	991,298,426	29,094,124

ALINEACIÓN

Alineación al Plan Estatal de Desarrollo

Eje	E1	Desarrollo Humano y Social
Tema	-	-
Subtema	-	-
Objetivo	13	Desarrollar ambientes escolares propicios que generen armonía social, con el fin de asegurar un alto logro educativo y la permanencia de las y los estudiantes en una formación educativa integral.
Estrategia	02	Impulsar el involucramiento de la sociedad en la dinámica escolar a fin de generar ambientes escolares idóneos.
Línea de Acción	-	-
Eje	E1	Desarrollo Humano y Social
Tema	-	-
Subtema	-	-
Objetivo	13	Desarrollar ambientes escolares propicios que generen armonía social, con el fin de asegurar un alto logro educativo y la permanencia de las y los estudiantes en una formación educativa integral.
Estrategia	04	Profesionalizar, de manera permanente y efectiva, al personal docente, directivo, de asesoría técnica pedagógica y supervisión escolar, a fin de mejorar la calidad de su práctica.
Línea de Acción	-	-
Eje	E1	Desarrollo Humano y Social
Tema	-	-
Subtema	-	-
Objetivo	13	Desarrollar ambientes escolares propicios que generen armonía social, con el fin de asegurar un alto logro educativo y la permanencia de las y los estudiantes en una formación educativa integral.
Estrategia	05	Promover el uso de tecnologías en el aula para desarrollar habilidades digitales en las y los educandos.
Línea de Acción	-	-
Eje	E1	Desarrollo Humano y Social
Tema	-	-
Subtema	-	-
Objetivo	13	Desarrollar ambientes escolares propicios que generen armonía social, con el fin de asegurar un alto logro educativo y la permanencia de las y los estudiantes en una formación educativa integral.
Estrategia	01	Promover los derechos humanos, los valores democráticos, la igualdad de género y el respeto por el medio ambiente, a fin de contribuir a la armonía social.
Línea de Acción	-	-

FUENTES DE FINANCIAMIENTO

Clave	Fuente	Origen	Porcentaje	Autorizado	Modificado	Gasto	Variación
1113118	RECURSOS DEL ESTADO 2019	ESTATAL	7.34	61,324,377	33,991,675	32,997,199	1,204,506
1118819	INGRESOS PARA UN FIN ESPECIFICO 2019	ESTATAL	0.00	0	0	0	0
1179019	CONTRAPARTE ESTATAL A REASIGNACIONES DE RECURSOS FEDERALES ORDINARIAS SECRETARIA DE EDUCACION PUBLICA 2019	ESTATAL	26.03	295,078,093	282,991,908	272,398,482	10,593,445
1219119	FINANCIAMIENTO INTERNO 2019	ESTATAL	0.00	0	0	0	0
1489819	INGRESOS PROPIOS DE ENTIDADES PARAESTATALES 2019	INGRESOS PROPIOS	15.04	127,428,282	175,184,748	165,325,191	9,859,557

OTRAS FUENTES DE FINANCIAMIENTO

Clave	Fuente	Programa	Origen	Porcentaje	Autorizado	Modificado	Gasto	Variación
1521919	FONDO GENERAL DE PARTICIPACIONES 2019		FEDERAL	3.50	0	0	0	0
2555117	REASIGNACIONES DE RECURSOS FEDERALES SECRETARIA DE EDUCACION PUBLICA 2017	PROGRAMA PARA EL DESARROLLO PROFESIONAL DOCENTE (PRODEP) 2017	FEDERAL	0.00	461,955	461,955	-23,458	485,413
2555118	REASIGNACIONES DE RECURSOS FEDERALES SECRETARIA DE EDUCACION PUBLICA 2018	PROGRAMA DE FORTALECIMIENTO A LA CALIDAD EDUCATIVA (PFCE 2018)	FEDERAL	0.00	4,514,415	4,514,415	0	0
2555118	REASIGNACIONES DE RECURSOS FEDERALES SECRETARIA DE EDUCACION PUBLICA 2018	PROGRAMA DE CARRERA DOCENTE 2018	FEDERAL	0.00	2,418,399	2,418,399	0	0
2555118	REASIGNACIONES DE RECURSOS FEDERALES SECRETARIA DE EDUCACION PUBLICA 2018	PROGRAMA PARA EL DESARROLLO PROFESIONAL DOCENTE (PRODEP) 2018	FEDERAL	0.00	9,484,426	9,484,426	0	0
2555119	REASIGNACIONES DE RECURSOS FEDERALES SECRETARIA DE EDUCACION PUBLICA 2019	PROGRAMA PARA EL DESARROLLO PROFESIONAL DOCENTE (PRODEP) 2019	FEDERAL	0.00	18,187,021	15,525,833	1,661,188	1,661,188
2555119	REASIGNACIONES DE RECURSOS FEDERALES SECRETARIA DE EDUCACION PUBLICA 2019	PROGRAMA DE FORTALECIMIENTO A LA CALIDAD EDUCATIVA (PFCE 2019)	FEDERAL	0.00	5,630,584	2,815,270	2,815,270	2,815,270
2555119	REASIGNACIONES DE RECURSOS FEDERALES SECRETARIA DE EDUCACION PUBLICA 2019	PROGRAMA DE CARRERA DOCENTE 2019	FEDERAL	0.00	0	0	0	0

GOBIERNO DEL ESTADO DE CHIHUAHUA
SEGUIMIENTO A LAS METAS DEL PROGRAMA OPERATIVO ANUAL
Cierre Anual 2019

Última Actualización: 3/11/2020
 Hoja No. 2 de 4
 Fecha Impresión: 26/03/2020

418-UNIVERSIDAD AUTÓNOMA DE CHIHUAHUA

1E97219 / E1037E DOCENCIA EN EDUCACIÓN SUPERIOR LICENCIATURA 2019 / DESARROLLO HUMANO Y SOCIAL - EDUCACIÓN - DERECHOS HUMANOS E INCLUSIÓN SOCIAL

2565119	REASIGNACIONES DE RECURSOS FEDERALES SECRETARIA DE EDUCACION PUBLICA 2019	ZE12219	PROGRAMA PARA EL DESARROLLO PROFESIONAL DOCENTE (PRODEP) 2019	FEDERAL	0.00		4,582,013	2,208,470	2,373,543
2579019	REASIGNACIONES DE RECURSOS FEDERALES ORDINARIAS SECRETARIA DE EDUCACION PUBLICA 2019	ZE07219	DOCENCIA EN EDUCACIÓN SUPERIOR LICENCIATURA 2019	FEDERAL	0.00	0	483,245,407	483,244,289	1,118
2579019	REASIGNACIONES DE RECURSOS FEDERALES ORDINARIAS SECRETARIA DE EDUCACION PUBLICA 2019			FEDERAL	51.00	0	0	0	0

GOBIERNO DEL ESTADO DE CHIHUAHUA
SEGUIMIENTO A LAS METAS DEL PROGRAMA OPERATIVO ANUAL
Cierre Anual 2019

Última Actualización: 31/12/2019
Hoja No. 3 de 4
Fecha Impresión: 26/03/2020

418-UNIVERSIDAD AUTÓNOMA DE CHIHUAHUA

25872197 E19372: DOCCENCIA EN EDUCACIÓN SUPERIOR LICENCIATURA 2019 / DESARROLLO HUMANO Y SOCIAL - EDUCACIÓN - DERECHOS HUMANOS E INCLUSIÓN SOCIAL

FIN		PROPOSITO															
Contribuir al aseguramiento de la calidad de la enseñanza con el fin de un alto logro educativo mediante la formación integral de las alumnas y los alumnos en educación superior para la mejora de los resultados académicos.		Alumnas y alumnos concluyen su educación superior en programas educativos de calidad, formados de manera integral y con sentido humanista															
Referencia	Resumen Narrativo	Presupuesto Modificado	Gasto Acumulado	% Gto. vs Modif.	Meta del Objetivo			Avance Acumulado Anual de la Meta del Objetivo			Meta de Beneficiarios		Avance Acumulado Anual de la Meta de Beneficiarios				
					Unidad de Medida	Valor Reprogramado	Cualificación	Valor Logrado	% Logr. vs Repr.	Justificación	Tipo	Valor Reprogramado	Valor Logrado	% Logr. vs Repr.	Mujeres	Hombres	Justificación
C01	Tutorías impartidas	30,406,513	27,825,218	92%	Alumnas y alumnos	14,500.00	ACUMULADO	16,278.00	112%	Además de los Profesores de Tiempo Completo (PTC), los Profesores de Medio Tiempo y de Asignatura también pueden ser certificados como tutores, por lo que se ha logrado ampliar la atención a los universitarios.	Alumnas y alumnos	14,500	16,278	112%	8,798	7,488	
C0101	Realización del programa de tutorías	30,406,513	27,825,218	92%	Docente	798.00	ACUMULADO	785.00	98%	Este año se logró aumentar la planta de tutores, sin embargo pese a esto, el avance de este año fue representado en los profesores de medio tiempo y de asignatura.							
C02	Estímulos al desempeño docente entregados	848,894,865	920,739,241	97%	Docentes	420.00	ACUMULADO	491.00	117%	Dentro de las fortalezas de la universidad se destaca su planta docente, y por ello siempre busca consolidar este pilar fundamental. Debido por el cual se incentiva a los profesores a través de programas como el de Carrera Docente y el U040. En donde se observa un aumento debido a los niveles de habilitación alcanzados por los profesores solicitantes.	Docentes	420	491	117%	220	271	
C0201	Incremento del nivel de habilitación de la planta docente	909,684,838	888,029,555	98%	Profesores de tiempo completo	855.00	ACUMULADO	857.00	101%								
C0202	Capacitación y actualización académica	22,701,436	21,040,248	93%	Docente	1,830.00	ACUMULADO	1,580.00	97%								
C0203	Incremento del número de Profesores de Tiempo Completo con perfil docente PRODEP	14,528,394	11,569,438	80%	Profesores de tiempo completo	586.00	ACUMULADO	602.00	103%								
C03	Las Tecnologías de Información y Comunicaciones (TICs) para el desarrollo de competencias son implementadas.			0%	Alumnas y alumnos	26,591.00	ACUMULADO	26,886.00	108%		Alumnas y alumnos	26,591	26,886	108%	14,475	12,211	
C0301	Habilitación del servicio de internet en la institución educativa			0%	Instalaciones	27.00	ACUMULADO	27.00	100%								
C04	Educación integral a los alumnos promovida.	43,091,348	42,733,947	99%	Alumnas y alumnos	24,857.00	ACUMULADO	25,409.00	102%		Alumnas y alumnos	24,857	25,409	102%	13,862	11,447	
C0401	Realización de actividades deportivas	27,777,812	27,420,410	99%	Alumnas y alumnos	9,099.00	ACUMULADO	12,597.00	138%								
C0402	Realización de actividades científicas	15,313,537	15,313,537	100%	Alumnas y alumnos	22,962.00	ACUMULADO	22,757.00	99%								
C0403	Realización de movilidad estudiantil nacional e internacional			0%	Alumnas y alumnos	85.00	ACUMULADO	32.00	38%								
					Alumnas y alumnos	212.00	ACUMULADO	100.00	47%								
					Alumnas y alumnos	65.00	ACUMULADO	35.00	54%								
	Total	1,020,392,529	991,296,406	97%					93%								108%

Justificación de Diferencia de Avance con Respecto a las Metas Programadas:

- C01 Además de los Profesores de Tiempo Completo (PTC), los Profesores de Medio Tiempo y de Asignatura también pueden ser certificados como tutores, por lo que se ha logrado ampliar la atención a los universitarios.
- C0101 Este año se logró aumentar la planta de tutores, sin embargo pese a esto, el avance de este año fue representado en los profesores de medio tiempo y de asignatura.
- C02 Dentro de las fortalezas de la universidad se destaca su planta docente, y por ello siempre busca consolidar este pilar fundamental. Debido por el cual se incentiva a los profesores a través de programas como el de Carrera Docente y el U040. En donde se observa un aumento debido a los niveles de habilitación alcanzados por los profesores solicitantes.
- C03 La universidad cuenta con cobertura total con WIFI, brindándole a toda la comunidad universitaria el acceso a todo tipo de herramientas tecnológicas, facilitando la vida diaria de los universitarios.
- C0401 Los estudiantes tuvieron una motivación mejor por las actividades deportivas, registrándose dicho rubro con un porcentaje superior en el sistema del campus integral.
- C0402 El País sufrió algunos acontecimientos que afectaron dicho rubro, como la ola de inseguridad. Lo que ocasiona que los estudiantes o las instituciones educativas no gestionen movilidad para estados con conflictos como lo fueron el caso de Chihuahua.

Titular de Dependencia


ME Luis Alberto Bello Ramírez
Rector

GOBIERNO DEL ESTADO DE CHIHUAHUA
SEGUIMIENTO A LAS METAS DEL PROGRAMA OPERATIVO ANUAL
Cierre Anual 2019

Ultima Actualización: 31/12/2019
Hoja No. 4 de 4
Fecha Impresión: 26/03/2020

418-UNIVERSIDAD AUTONOMA DE CHIHUAHUA

Titular de Dependencia Cabeza de Sector



Dc. Carlos González Herrera
Secretario de Educación y Deporte

GOBIERNO DEL ESTADO DE CHIHUAHUA
SEGUIMIENTO A LA MATRIZ DE INDICADORES
Cierre Anual 2019

Última Actualización 31-12-2019
Hoja No. 2 de 3
Fecha de Impresión 29/03/2020

415-UNIVERSIDAD AUTÓNOMA DE CHIHUAHUA

3814219219312 - FORTALECIMIENTO DE LA GESTIÓN EDUCATIVA, INCLUYENTE E INNOVADORA 2019 / DESARROLLO HUMANO Y SOCIAL - EDUCACIÓN - DERECHOS HUMANOS E INCLUSIÓN SOCIAL

Referencia	Resumen Narrativo	Datos del Indicador						Avance Acumulado Anual de la Meta del Indicador				Medios de Verificación	Supuestos	
		Nombre del Indicador / Descripción del Indicador	Número de Cálculo	Tipo / Dimen. / Trayectoria	Fórmula / Variables de la Fórmula	Clasificación	Unidad de Medida	Meta Reprogramada	Valor Logrado	Meta Lograda	% de Meta Lograda vs. Reprog.			Justificación
FIN	Contribuir a mejorar la calidad de los servicios educativos fomentando la transparencia y rendición de cuentas mediante la aplicación de un Sistema Integral de Información que permita una oportuna toma de decisiones siendo capaces de responder a las Alumnas y alumnos.	Promedio de módulos del Sistema Integral de Información actualizados. Expresa el número de incrementos o arribos de módulos en operación por cada Sistema de Información Universitario.	PROMEDIO	ESTRATEGIC O EFICACIA ANUAL ASCENDENTE	(ITSIU)	IT = Incrementos Tecnológicos SIU = Sistema de Información Universitario	ACUMULADO	Módulos	20	20	5.00	100.00	http://pl.uach.mx Bases Académicas http://pcc.uach.mx Convocatorias Académicas http://portal.asesoriamis.uach.mx	Políticas públicas actuales y en cambio.
			CONSTANTE	CONSTANTE	4	4								
PROPOSITO	Gestión de los Servicios Educativos orientado a Resultados	Porcentaje de alumnas y alumnos satisfechos con la calidad de la gestión de los servicios educativos de la institución. Expresa el número de alumnas y alumnos satisfechos con la administración y gestión educativa de la institución en relación al total de alumnos encuestados.	PORCENTUAL	ESTRATEGIC O EFICACIA ANUAL ASCENDENTE	(ASIAQME)*100	ASAG = Alumnas y alumnos satisfechos con la administración y gestión de la institución ME = Matriz encuestada	ACUMULADO	Alumnas y alumnos	1,170	1,684	96.85	111.35	http://portal.uach.mx/bases/asesoriamis	Estudiantes responden encuestas de satisfacción.
			CONSTANTE	CONSTANTE	1,500	1,939								
Componente C01	Eficiente y oportuna Sistema de Gestión de Calidad	Porcentaje de programas presupuestarios en PBR. Expresa el número de programas presupuestarios en PBR en relación al total de programas presupuestarios.	PORCENTUAL	GESTION CALIDAD ANUAL ASCENDENTE	(PFRUTFP)*100	PBR = Programas presupuestarios en PBR TFP = Total de Programas Presupuestarios	ACUMULADO	Programas basados en resultados vigentes	9	11	122.22	122.22	http://transparencia.uach.mx/informacion_publica/ta_difusion/ta_difusion.html	Entrega de recursos en tiempo y forma.
			CONSTANTE	CONSTANTE	9	9								
Componente C02	Revisión y actualización del Marco Normativo universitario.	Porcentaje de procesos certificados en ISO9001. Expresa el porcentaje de procesos certificados en la institución conforme a la norma ISO9001.	PORCENTUAL	GESTION CALIDAD ANUAL ASCENDENTE	(PCISO7PC)/100	PCISO = Procesos Certificados conforme norma ISO9001 TPC = Total de Procesos de Certificación	ACUMULADO	Procesos	12	12	100.00	100.00	www.uach.mx	Entrega de recursos en tiempo y forma.
			CONSTANTE	CONSTANTE	12	12								
Actividad C0101	Transparencia y rendición de cuentas a través de la gestión, seguimiento y evaluación institucional.	Porcentaje de documentos normativos en operación. Muestra el porcentaje de documentos normativos en operación.	PORCENTUAL	GESTION ECONOMIA ANUAL ASCENDENTE	(DNDOMN)*100	DND = Documentos Normativos en Operación MDN = Número de Documentos Normativos	ACUMULADO	Documentos de normatividad	86	92	100.00	100.00	http://transparencia.uach.mx/vericulo_77/fraccion_1.html	Organismos de certificación certificar en tiempo y forma.
			CONSTANTE	CONSTANTE	86	92								
Actividad C0102	Transparencia y rendición de cuentas a través de la gestión, seguimiento y evaluación institucional.	Promedio de resultados obtenidos de evaluaciones realizadas al portal de transparencia del ICHIAIP. Muestra el promedio de evaluaciones realizadas al portal de transparencia del ICHIAIP.	PROMEDIO	GESTION ECONOMIA ANUAL ASCENDENTE	(RDETER)	RDE = Resultados Obtenidos en Evaluaciones TER = Total de Evaluaciones Realizadas	ACUMULADO	Evaluación	90	194	97.00	107.78	www.uach.mx	Se publican los informes en tiempo y forma.
			CONSTANTE	CONSTANTE	1	2								
		Porcentaje de auditorías favorables. Expresa los procesos auditados favorables en relación al total de procesos por auditar programados.	PORCENTUAL	GESTION ECONOMIA ANUAL ASCENDENTE	(FAF/TPA)*100	FAF = Procesos Auditados Favorables TPA = Total de Procesos por Auditar programados	ACUMULADO	Procesos	56	56	100.00	100.00	http://www.uach.mx/	
			CONSTANTE	CONSTANTE	56	56								

GOBIERNO DEL ESTADO DE CHIHUAHUA
SEGUIMIENTO A LA MATRIZ DE INDICADORES
Cierre Anual 2019

Última Actualización: 31-12-2019
Hoja No. 3 de 3
Fecha de Impresión: 28/03/2020

414-UNIVERSIDAD AUTÓNOMA DE CHIHUAHUA

2814219/219312 - FORTALECIMIENTO DE LA GESTIÓN EDUCATIVA, INCLUYENTE E INNOVADORA 2019 / DESARROLLO HUMANO Y SOCIAL - EDUCACIÓN - DERECHOS HUMANOS E INCLUSIÓN SOCIAL

Referencia	Resumen Narrativo	Datos del Indicador							Avance Acumulado Anual de la Meta del Indicador				Medios de Verificación	Supuestos
		Nombre del Indicador / Descripción del Indicador	Método de Cálculo	Tipo / Dimen. Frecuencia / Trayectoria	Fórmula / Variables de la Fórmula	Clasificación	Unidad de Medida	Meta Reprogramada	Valor Logrado	Meta Lograda	% de Meta Lograda vs Reprog.	Justificación		
Actividad C0183	Capacitación y actualización del personal al servicio de la institución.	Porcentaje de personal al servicio de la universidad capacitado y actualizado Expresa el porcentaje de personal al servicio de la universidad capacitado y actualizado en relación total.	PORCENTUAL	GESTION ECONOMIA ANUAL ASCENDENTE	PUCA/TP*100 PUCA = Personal universitario capacitado y actualizado	ACUMULADO	Personal capacitado	1,400	50.00	800	57.14	75.00	www.uach.mx	Personal interesado en capacitarse.
Actividad C0201	Documentación del Sistema de Gestión de Calidad	Porcentaje de procedimientos del sistema de gestión de calidad (SGC) documentados Expresa la relación de procedimientos del SGC documentados en relación al total de procedimientos.	PORCENTUAL	GESTION ECONOMIA ANUAL ASCENDENTE	TP = Total de personal PSGCD/TP*100 PSGCD = Procedimientos del Sistema de Gestión de Calidad Documentados	ACUMULADO	Procedimientos a	14	100.00	14	100.00	100.00	http://uniqu.uach.mx/asecion/new	Información disponible en tiempo y forma.
Actividad C0202	Atención y seguimiento oportuno de la adquisición de bienes y servicios de las Dependencias Educativas y administrativas	Porcentaje de bienes y servicios recibidos en forma oportuna y eficaz Expresa el porcentaje entre el total de Solicitudes Atendidas de Bienes y Servicios entre el Total de Solicitudes.	PORCENTUAL	GESTION ECONOMIA ANUAL ASCENDENTE	TS = Total de Solicitudes SABS + Solicitudes Atendidas de Bienes y Servicios	ACUMULADO	Solicitudes atendidas	8,300	96.92	4,739	94.36	97.36	www.uach.mx	Los proveedores entregan en tiempo y forma.
Actividad C0203	Actualización del inventario universitario	Porcentaje de activos etiquetados Expresa el número de activos que son etiquetados en relación a los adquiridos.	PORCENTUAL	GESTION ECONOMIA ANUAL ASCENDENTE	TAA = Total de Activos Adquiridos TAE = Total de Activos Etiquetados	ACUMULADO	Inventarios	1,356	94.96	1,609	94.96	100.00	www.uach.mx	Los proveedores entregan en tiempo y forma. Los recursos gestionados son entregados en tiempo y forma.

Justificación de Diferencia de Avance con respecto a las Metas Programadas

C0183 La unidad de capacitación no cuenta con suficiente recurso para cubrir las necesidades de capacitación de la plantilla de personal universitario.

C0202 Debido a la disminución presupuestal en el presupuesto federal para la adquisición de activos fijos en conjunto con una política efectiva en cuanto a la realización de compras. Los datos de todo en otras áreas de la universidad, propician que la meta para el ejercicio 2019 quede por debajo de lo programado.

ME Luis Alberto Fierro Ramírez
Rector

Cecilia González Hombr
Dr. Cecilia González Hombr
Secretaria de Educación y Deporte

GOBIERNO DEL ESTADO DE CHIHUAHUA
SEGUIMIENTO A LA MATRIZ DE INDICADORES
Cierre Anual 2019

Última Actualización 31-12-2019
Hoja No. 1 de 3
Fecha de Impresión 26/03/2020

415-UNIVERSIDAD AUTÓNOMA DE CHIHUAHUA

202117E103T2 - INFRAESTRUCTURA EDUCATIVA SUPERIOR 2017 / DESARROLLO HUMANO Y SOCIAL - EDUCACIÓN - DERECHOS HUMANOS E INCLUSIÓN SOCIAL

Definición del Programa

Construcción, equipamiento, conservación y rehabilitación de infraestructura física de planteles escolares a nivel de educación superior según las necesidades de cada plantel. Aplica para todas las escuelas públicas y tiene por objeto ampliar, mejorar y mantener en buen estado físico la infraestructura, así como optimizar el funcionamiento de la misma, que permita instalaciones dignas.

Población	Beneficiarios			
	Tipo	Mujeres	Hombres	Total
REFERENCIA	Alumnos de superior	59,194	588,881	1,170,075
POSTERGADA	Alumnos de superior	48,223	51,798	100,018
OBJETIVO	Alumnos de superior	15,415	14,151	29,568
POTENCIAL	Alumnos de superior	63,638	66,946	128,584

Recursos del Programa			
Presupuesto Autorizado	Presupuesto Modificado	Gasto	Variación Presupuesto Modificado vs Gasto
0	12,530,453	12,530,453	0

ALINEACIÓN

FUENTES DE FINANCIAMIENTO

Clave	Fuente	Programa	Origen	Porcentaje	Autorizado	Modificado	Gasto	Variación
OTRAS FUENTES DE FINANCIAMIENTO								
2533117	FONDO DE APORTACIONES MÚLTIPLES INFRAESTRUCTURA EDUCATIVA SUPERIOR (FAM) 2017	INFRAESTRUCTURA EDUCATIVA SUPERIOR 2017	FEDERAL	0.00	0	0	0	0
2533117	FONDO DE APORTACIONES MÚLTIPLES INFRAESTRUCTURA EDUCATIVA SUPERIOR (FAM) 2017		FEDERAL	0.00	0	12,530,453	12,530,453	0
2533118	FONDO DE APORTACIONES MÚLTIPLES INFRAESTRUCTURA EDUCATIVA SUPERIOR (FAM) 2018		FEDERAL	0.00	0	0	0	0

GOBIERNO DEL ESTADO DE CHIHUAHUA
SEGUIMIENTO A LA MATRIZ DE INDICADORES
Cierre Anual 2019

Última Actualización 31-12-2019
Hoja No. 2 de 3
Fecha de Impresión 28/10/2020

416-UNIVERSIDAD AUTÓNOMA DE CHIHUAHUA

30071161472 - INFRAESTRUCTURA EDUCATIVA SUPERIOR 2017 / DESARROLLO HUMANO Y SOCIAL - EDUCACIÓN - DERECHOS HUMANOS E INCLUSIÓN SOCIAL

Referencia	Resumen Narrativo	Datos del Indicador							Avance Acumulado Anual de la Meta del Indicador				Medios de Verificación	Supuesta
		Nombre del Indicador / Descripción del Indicador	Método de Cálculo	Tipo / Dimen. Prescenda / Trayectoria	Fórmula / Variables de la Fórmula	Clasificación	Unidad de Medida	Meta Reprogramada	Valor Logrado	Meta Lograda	% de Meta Lograda vs Prog.	Justificación		
FIN	Contribuir a elevar la cobertura en Educación Superior mediante el incremento de la capacidad de infraestructura instalada en la Universidad Autónoma de Chihuahua	-Porcentaje de Absorción de Educación Superior -Determina el porcentaje de alumnos matriculados de nuevo ingreso en Licenciatura y Técnico Superior Universitario en el ciclo escolar actual en relación al total de egresados de Educación Media Superior.	PORCENTUAL	ESTRATEGIC O EFICACIA ANUAL ASCENDENTE	(NLIK_TSU_T * Alumnos y Alumnas de Nuevo Ingreso de Licenciatura y Técnico Superior Universitario del año actual) / (Egresados de Media Superior en el año anterior)	CONSTANTE	Alumnos	15.30	8,150	15.69	100.50		www.uach.mx/transcon	
								38,713	38,713					
PROPOSITO	Los alumnos y alumnas de la Universidad Autónoma de Chihuahua cuentan con espacios educativos adecuados y suficientes	-Porcentaje de alumnos y alumnas beneficiados con construcción de infraestructura educativa -Determina el porcentaje de alumnos y alumnas de la UACH inscritos y que son beneficiados con construcción de espacios educativos en el año actual	PORCENTUAL	ESTRATEGIC O EFICIENCIA ANUAL DESCENDENTE	(ABM/RIC)*100 AB = Alumnos y Alumnas beneficiados con espacios educativos construidos en el año actual RIC = Matriculados con requerimiento de construcción en el año actual	CONSTANTE	Alumnos	100.00	1,513	100.00	100.00	Plan Maestro de construcción y Mantenimiento, Estadística Básica	Los alumnos y las alumnas se inscriben por la oferta educativa de la UACH y se inscriben según los requisitos necesarios para ser matriculados.	
								1,513	1,513					
Componente C01	Nuevos espacios educativos construidos	-Porcentaje de avance en la construcción de espacios educativos -Determina el porcentaje de avance en la construcción de espacios en relación al total de espacios programados	PORCENTUAL	GESTION CALIDAD ANUAL DESCENDENTE	(NEFC/TNEFF)*100 NEFC = Nuevos Espacios Físicos Construidos TNEFF = Total de Nuevos Espacios Físicos Programados	CONSTANTE	Espacios educativos	18	5	27.78	27.78	Informe Trimestral del portal aplicativo de sistemas de hacienda del PASH	Aumento de la Inversión Pública para la construcción de Espacios Educativos. Se reciben en tiempo y forma los recursos autorizados para construcción.	
								18	18					
Componente C02	Espacios educativos equipados	-Porcentaje de espacios educativos equipados -Determina el porcentaje de equipamiento de espacios educativos como aulas, laboratorios, bibliotecas, talleres y otros espacios	PORCENTUAL	GESTION CALIDAD ANUAL ASCENDENTE	(EA/EP)*100 EA = Equipamiento Adquirido EP = Equipamiento Programado	CONSTANTE	Equipamiento	41	41	100.50	100.00	Informe Trimestral del portal aplicativo de sistemas de hacienda del PASH	Aumento de la Inversión Pública para el equipamiento en Espacios Educativos. Se reciben en tiempo y forma los recursos autorizados para equipamiento. Los proveedores entregan en tiempo y forma.	
								41	41					
Actividad C0101	Inversión comprometida para nuevos espacios educativos.	-Porcentaje de recursos pagados para la construcción de nuevos espacios educativos. -Determina el porcentaje de recursos pagados para la construcción de nuevos espacios educativos en relación al total de recursos autorizados para la construcción de nuevos espacios.	PORCENTUAL	GESTION ECONOMIA ANUAL DESCENDENTE	(RP/TRA)*100 RP = Recursos Pagados TRA = Total de Recursos Autorizados	CONSTANTE	Recursos financieros	100.00	44,338,541	138.13	138.13	Informe Trimestral del PASH	Gobierno del Estado emite oficio de autorización del proyecto ejecutivo. La licitación es otorgada por la empresa constructora y la obra se ejecuta. Los recursos autorizados para la construcción de nuevos espacios educativos son recibidos en tiempo y forma.	
								44,338,541	34,956,791					
Actividad C0201	Inversión comprometida para equipamiento	-Porcentaje de recursos pagados para el equipamiento de espacios educativos. -Expresa el porcentaje de recursos pagados para la adquisición de equipamiento para la habilitación de espacios educativos	PORCENTUAL	GESTION ECONOMIA ANUAL ASCENDENTE	(RP_E/TRA_E)*100 RP_E = Recursos Pagados para Equipamiento TRA_E = Total de Recursos Autorizados para Equipamiento	CONSTANTE	Recursos financieros	100.00	5,000,000	100.00	100.00	Informe Trimestral del PASH	La licitación es otorgada por proveedores y se actualiza. Los recursos autorizados para equipamiento son recibidos en tiempo y forma. Los proveedores entregan el equip en tiempo y forma.	
								5,000,000	5,000,000					

Justificación de Diferencia de Avance con Respecto a las Metas Programadas

La construcción de la obra destinada con este recurso el edificio de aulas en la Facultad de Ciencias de la Cultura Física est. Cd. Juárez se encuentra en proceso final, mientras que la construcción de la primera etapa de cultivos en el edificio de la Facultad de Ciencias de la Cultura Física campus II de la Cd. de Chihuahua finalizó su construcción. El recurso destinado para adquisición de equipo de laboratorio para el área de Biomédica se cumplió su objetivo

Talce de Dependencia
E. Luis Alberto Farfán Jiménez
Rector

Gobierno del Estado de Chihuahua
Seguimiento a la Matriz de Indicadores
Cierre Anual 2019



Dr. Carlos González Trilleras
Secretario de Educación y Deporte

GOBIERNO DEL ESTADO DE CHIHUAHUA
SEGUIMIENTO A LA MATRIZ DE INDICADORES
Cierre Anual 2019

Ultima Actualización 31-12-2019
Hoja No. 1 de 2
Fecha de Impresión 29/03/2020

411-UNIVERSIDAD AUTÓNOMA DE CHIHUAHUA

2N01716E189T2 - INFRAESTRUCTURA EDUCATIVA SUPERIOR 2018 / DESARROLLO HUMANO Y SOCIAL - EDUCACIÓN - DERECHOS HUMANOS E INCLUSIÓN SOCIAL

Definición del Programa		Beneficiarios						
		Objetivo	Potencial	Postergada	Referencia	Mujeres	Hombres	Total
Construcción, equipamiento, conservación y rehabilitación de infraestructura física de plantales escolares del nivel de educación superior según las necesidades de cada plantel. Aplica para todas las escuelas públicas y tiene por objeto ampliar, mejorar y mantener en buen estado físico la infraestructura, así como optimizar el funcionamiento de la misma, que permita mantener instalaciones dignas.		Alumnos y alumnas de la Universidad Autónoma de Chihuahua	909	1,534	2,523			
		Alumnos de superior	15,737	14,008	29,743			
		Alumnos de superior	14,748	12,472	27,220			
		Alumnos de superior	66,831	67,849	134,680			
		Recursos del Programa				Variación		
		Presupuesto Autorizado	Presupuesto Modificado	Gasto	Presupuesto Modificado vs Gasto			
		0	7,456,344	-340,189	7,796,533			
ALINEACIÓN								
FUENTES DE FINANCIAMIENTO								
Clave	Fuente	Programa	Origen	Porcentaje	Autorizado	Modificado	Gasto	Variación
OTRAS FUENTES DE FINANCIAMIENTO								
Clave	Fuente	Programa	Origen	Porcentaje	Autorizado	Modificado	Gasto	Variación
1533118	FONDO DE APORTACIONES MÚLTIPLES INFRAESTRUCTURA EDUCATIVA SUPERIOR (FAM) 2018	INFRAESTRUCTURA EDUCATIVA SUPERIOR 2018	ESTATAL	0.00	0	0	0	0
1533118	FONDO DE APORTACIONES MÚLTIPLES INFRAESTRUCTURA EDUCATIVA SUPERIOR (FAM) 2018	INFRAESTRUCTURA EDUCATIVA SUPERIOR 2018	FEDERAL	0.00	0	7,456,344	0	7,456,344
2533118	FONDO DE APORTACIONES MÚLTIPLES INFRAESTRUCTURA EDUCATIVA SUPERIOR (FAM) 2018	INFRAESTRUCTURA EDUCATIVA SUPERIOR 2018	FEDERAL	0.00	0	0	-340,189	340,189
2533118	FONDO DE APORTACIONES MÚLTIPLES INFRAESTRUCTURA EDUCATIVA SUPERIOR (FAM) 2018	INFRAESTRUCTURA EDUCATIVA SUPERIOR 2018	FEDERAL	0.00	0	0	0	0

Gobierno del Estado de Chihuahua
 Seguimiento a la Matriz de Indicadores
 Cierre Anual 2019

Última Actualización: 31-12-2019
 Hoja No. 2 de 4
 Fecha de Impresión: 28/03/2020

418-UNIVERSIDAD AUTÓNOMA DE CHIHUAHUA

2N8711M610312 - INFRAESTRUCTURA EDUCATIVA SUPERIOR 2019 / DESARROLLO HUMANO Y SOCIAL - EDUCACIÓN - DERECHOS HUMANOS E INCLUSIÓN SOCIAL

OTRAS FUENTES DE FINANCIAMIENTO

Clave	Fuente	Programa	Origen	Porcentaje	Autorizado	Modificado	Gasto	Variación
3532119	FONDO DE APORTACIONES MÚLTIPLES INFRAESTRUCTURA EDUCATIVA SUPERIOR (FAMI) 2019	INFRAESTRUCTURA EDUCATIVA SUPERIOR 2019	FEDERAL	100.00	0	35,349,271	23,156,097	12,193,174

GOBIERNO DEL ESTADO DE CHIHUAHUA
SEGUIMIENTO A LA MATRIZ DE INDICADORES
Cierre Anual 2019

Última Actualización: 31-12-2019
Hoja No. 3 de 4
Fecha de Impresión: 26/03/2020

418-UNIVERSIDAD AUTÓNOMA DE CHIHUAHUA

2019150E10072 - INFRAESTRUCTURA EDUCATIVA SUPERIOR 2019 / DESARROLLO HUMANO Y SOCIAL - EDUCACION - DERECHOS HUMANOS E INCLUSIÓN SOCIAL

Referencia	Resumen Narrativo	Datos del Indicador						Avance Acumulado Anual de la Meta del Indicador				Medios de Verificación	Supuestos	
		Nombre del Indicador / Descripción del Indicador	Método de Cálculo	Tipo / Dimen. Frecuencia / Trayectoria	Fórmula / Variables de la Fórmula	Clasificación	Unidad de Medida	Meta Reprogramada	Valor Logrado	Meta Lograda	% de Meta Lograda vs Reprog.			Justificación
FIN	Contribuir a elevar la cobertura en Educación Superior mediante el incremento de la capacidad de la infraestructura instalada en la Universidad Autónoma de Chihuahua	Porcentaje de abstracción de Educación Superior	PORCENTUAL	ESTRATEGICO	$(NINLICEG_MS_T_1) * 100$	ACUMULADO	Alumnas y alumnos	5,814	0	0.00	0.00	Este indicador se va acumulando se reporta en forma trimestral a que su cumplimiento se logra en el cuarto trimestre	http://transparencia.uach.mx/informacion_publica_de_gobierno/accion_y_medio/	Se reciben en tiempo y forma los recursos destinados para lograr los objetivos y metas de FAM 2019
		Determina el porcentaje de alumnas matriculadas de nuevo ingreso en licenciatura en relación al total de egresados de Educación Media Superior	ASCENDENTE	EFICACIA ANUAL	$EG_MS_T_1 = \text{Egresados de Media Superior del ciclo anterior}$	CONSTANTE	Alumnas y alumnos	37,494	37,494					
		Alumnas y alumnos de la Universidad Autónoma de Chihuahua cuentan con espacios educativos adecuados y suficientes	PORCENTUAL	ESTRATEGICO	$(AB/MB) * 100$	ACUMULADO	Alumnas y alumnos	2,337	0	0.00	0.00			
PROPOSITO	Alumnas y alumnos de la Universidad Autónoma de Chihuahua cuentan con espacios educativos adecuados y suficientes	Porcentaje de alumnos y alumnas beneficiados con construcción de infraestructura educativa	PORCENTUAL	ESTRATEGICO	$(AB/MB) * 100$	ACUMULADO	Alumnas y alumnos	2,337	0	0.00	0.00	Construcción para edificio de laboratorio "A" con número de contrato: UACH-CCMS-01-2019P por la empresa Moris Dazofos y Construcciones S.A. de C.V. y el edificio de laboratorio "B" con número de contrato: UACH-CCMS-02-2019P por Justa Construcciones Cívicas y Médicas S.A. de C.V. de la DES Agropecuaria Campus II Chihuahua, Chih. se encuentran en proceso de construcción. Por lo tanto, se da seguimiento en cerca a los beneficiarios.	http://transparencia.uach.mx/informacion_publica_de_gobierno/accion_y_medio/	Los alumnas y los alumnos se atienden por la oferta educativa de la UACH y se atienden según los recursos disponibles para ser matriculadas.
		Determina el porcentaje de alumnas y alumnos de la UACH matriculados y que son beneficiados con construcción de espacios educativos en el año actual	ASCENDENTE	EFICIENCIA ANUAL	$MB = \text{Alumnas y alumnas beneficiados con espacios educativos construidos}$	CONSTANTE	Alumnas y alumnos	2,337	2,337					
		Componente CB1	Nuevos espacios educativos construidos	PORCENTUAL	GESTION CALIDAD ANUAL	$(NEFD/NEFF) * 100$	ACUMULADO	Espacios educativos	41	0	0.00			
Actividad CV01	Inversión comprometida para nuevos espacios educativos.	Porcentaje de recursos pagados para la construcción de nuevos espacios educativos	PORCENTUAL	GESTION ECONOMIA ANUAL	$(RP/TRA) * 100$	ACUMULADO	Recursos financieros	35,349,271	23,121,415	65.41	55.41	Construcción para edificio de laboratorio "A" de la DES Agropecuaria Campus II Chihuahua, Chih. se encuentra en proceso de construcción, con número de contrato: UACH-CCMS-01-2019P por la empresa Moris Dazofos y Construcciones S.A. de C.V. Construcción para edificio de laboratorio "B" de la DES Agropecuaria Campus II Chihuahua, Chih. se encuentra en proceso de construcción, con número de contrato: UACH-CCMS-02-2019P por Justa Construcciones Cívicas y Médicas S.A. de C.V. Por lo tanto, se da seguimiento en cerca. Proposito y Componente	http://transparencia.uach.mx/informacion_publica_de_gobierno/accion_y_medio/	Gobierno del estado emite oficio de autorización de proyecto ejecutivo. La licitación se otorga por las empresas constructoras y la obra de adjudica. Los recursos aprobados para la construcción de nuevos educativos son recibidos en tiempo y forma.
		Determina el porcentaje de recursos pagados para la construcción de nuevos espacios educativos en relación al total de recursos autorizados para la construcción de nuevos espacios educativos.	ASCENDENTE	ECONOMIA ANUAL	$RP = \text{Recursos Pagados}$	CONSTANTE	Recursos financieros	35,349,271	35,349,271					
		Actividad CV01	Inversión comprometida para nuevos espacios educativos.	PORCENTUAL	GESTION ECONOMIA ANUAL	$(RP/TRA) * 100$	ACUMULADO	Recursos financieros	35,349,271	23,121,415	65.41			

Justificación de Diferencia de Avance con respecto a las Metas Programadas

Construcción para edificio de laboratorio "A" de la DES Agropecuaria Campus II Chihuahua, Chih. se encuentra en proceso de construcción, con número de contrato: UACH-CCMS-01-2019P por la empresa Moris Dazofos y Construcciones S.A. de C.V. Construcción para edificio de laboratorio "B" de la DES Agropecuaria Campus II Chihuahua, Chih. se encuentra en proceso de construcción, con número de contrato: UACH-CCMS-02-2019P por Justa Construcciones Cívicas y Médicas S.A. de C.V. Por lo tanto, se da seguimiento en cerca. Proposito y Componente

Jefe de Dependencia
ME Luis Alberto Freguiménez
Rector

Gobierno del Estado de Chihuahua
Seguimiento a la Matriz de Indicadores
Cierre Anual 2019

Última Actualización: 11-12-2019
Hoja No. 4 de 4
Fecha de Impresión: 29/03/2020

UNIVERSIDAD AUTÓNOMA DE CHIHUAHUA

Dr. Carlos Amador Hernández
Secretario de Educación y Deporte

GOBIERNO DEL ESTADO DE CHIHUAHUA
SEGUIMIENTO A LA MATRIZ DE INDICADORES
Cierre Anual 2019

Última Actualización 31-12-2019
Hoja No. 1 de 2
Fecha de Impresión 29/03/2020
Página 19 de 4

418-UNIVERSIDAD AUTÓNOMA DE CHIHUAHUA

SK9119E1D312 - INFRAESTRUCTURA EDUCATIVA MEDIA SUPERIOR 2019 / DESARROLLO HUMANO Y SOCIAL - EDUCACION - DERECHOS HUMANOS E INCLUSIÓN SOCIAL

Definición del Programa

Programa para la construcción, equipamiento, conservación y rehabilitación de infraestructura física de planteles escolares de nivel medio superior, según las necesidades de cada plantel. Aplica para todas las escuelas públicas y tiene por objeto ampliar, mejorar y mantener en buen estado físico la infraestructura, así como optimizar el funcionamiento de la misma, que permita mantener instalaciones dignas.

Población	Beneficiarios			
	Tipo	Mujeres	Hombres	Total
REFERENCIA	Alumnas y alumnos	85,127	80,027	165,154
OBJETIVO	Alumnas y alumnos	133	85	218
POSTERGADA	Alumnas y alumnos	33	5	38
POTENCIAL	Alumnas y alumnos	166	90	256

Recursos del Programa			
Presupuesto Autorizado	Presupuesto Modificado	Gasto	Variación Presupuesto Modificado vs Gasto
0	34,872		34,872

ALINEACIÓN

Alineación al Plan Estatal de Desarrollo

Eje	E1	Desarrollo Humano y Social
Tema	-	
Subtema	-	
Objetivo	13	Desarrollar ambientes escolares propicios que generen armonía social, con el fin de asegurar un alto logro educativo y la permanencia de las y los estudiantes en una formación educativa integral.
Estrategia	03	Modernizar la infraestructura y el equipamiento de los centros educativos a fin de facilitar la labor docente y el proceso de enseñanza aprendizaje.
Línea de Acción		

FUENTES DE FINANCIAMIENTO

Clave	Fuente	Origen	Porcentaje	Autorizado	Modificado	Gasto	Variación
-------	--------	--------	------------	------------	------------	-------	-----------

OTRAS FUENTES DE FINANCIAMIENTO

Clave	Fuente	Programa	Origen	Porcentaje	Autorizado	Modificado	Gasto	Variación
2532919	FONDO DE APORTACIONES MÚLTIPLES INFRAESTRUCTURA EDUCATIVA MEDIA SUPERIOR (FAM) 2019	INFRAESTRUCTURA EDUCATIVA MEDIA SUPERIOR 2019	FEDERAL	0.00	0	34,872	0	34,872
2532919	FONDO DE APORTACIONES MÚLTIPLES INFRAESTRUCTURA EDUCATIVA MEDIA SUPERIOR (FAM) 2019		FEDERAL	0.00	0	0	0	0

GOBIERNO DEL ESTADO DE CHIHUAHUA
SEGUIMIENTO A LA MATRIZ DE INDICADORES
Cierre Anual 2019

Última Actualización: 31-12-2019
Hoja No. 2 de 2
Fecha de Impresión: 28/03/2020

414-UNIVERSIDAD AUTÓNOMA DE CHIHUAHUA

303191513172 - INFRAESTRUCTURA EDUCATIVA MEDIA SUPERIOR 2019 / DESARROLLO HUMANO Y SOCIAL - EDUCACION - DERECHOS HUMANOS E INCLUSIÓN SOCIAL

Referencia	Resumen Narrativo	Datos del Indicador					Avance Acumulado Anual de la Meta del Indicador				Medios de Verificación	Supuestos	
		Nombre del Indicador / Descripción del Indicador	Método de Cálculo	Tipo / Límite, Frecuencia / Trayectoria	Fórmula / Variables de la Fórmula	Clasificación	Unidad de Medida	Meta Programada	Valor Logrado	Meta Lograda			% de Meta Lograda vs Programada
FIN	Contribuir a elevar la cobertura en educación media superior mediante espacios de calidad para el aprendizaje.	Porcentaje de cobertura de alumnos y alumnas inscritos en Educación de Media Superior. Determina el porcentaje de alumnos y alumnas que se encuentran inscritos en la UACH en nivel de media superior en relación a los alumnos y alumnas inscritos en nivel medio superior en el estado de Chihuahua.	PORCENTUAL	ESTRATEGICO O EFICACIA ANUAL ASCENDENTE	(AMS_UACH+AMS_EICH)*100 AMS_UACH = Alumnos y Alumnas inscritos en nivel Medio Superior en la UACH AMS_EICH = Alumnos y Alumnas inscritos en nivel Medio Superior en el Estado de Chihuahua	CONSTANTE	Alumnos de nivel medio	256	256	100.00		http://uach.mecocsa/agencia-estadistica/ http://aeoch.gob.mx/relaciones/bsicorg/bsicorgnumerosPriauman_1318.pdf	Los alumnos y las alumnas se inscriben por la oferta educativa y se inscriben. Se reciben los recursos en tiempo y forma para la oferta educativa.
PROPOSITO	Los alumnos y las alumnas de media superior de la Universidad Autónoma de Chihuahua cuentan con espacios adecuados.	Porcentaje de alumnas y alumnos beneficiados con equipamiento. Determina la relación de alumnas y alumnos que se ven beneficiados con el uso de equipamiento adecuado.	PORCENTUAL	ESTRATEGICO O EFICIENCIA ANUAL REGULAR, CONSTANTE	(AB+MB)*100 AB = Alumnas y Alumnos Beneficiados MTMS = Matrícula Total de Media Superior	CONSTANTE	Alumnos de nivel medio	218	218	100.00		http://uach.mecocsa/agencia-estadistica/	Los alumnos y las alumnas se inscriben en la oferta educativa y se inscriben. Se reciben los recursos en tiempo y forma para la oferta educativa.
Componente C01	Equipamiento y mobiliario suficiente.	Porcentaje de equipamiento adquirido. Determina la relación del equipamiento adquirido según el programado.	PORCENTUAL	GESTION CALIDAD ANUAL REGULAR, CONSTANTE	(EA+EP)*100 EA = Equipamiento Adquirido EP = Equipamiento Programado	CONSTANTE	Equipamiento	5	5	100.00	100.00	http://transparencia.uach.mx/informacion_publica_oficofraccion_vi.html	Se reciben los recursos autorizados en tiempo y forma. Los proveedores entregan en tiempo y forma.
Actividad C0101	Asignación de recursos para adquirir y renovar equipo y mobiliario.	Porcentaje de recurso ejercido para equipamiento. Determina el porcentaje del recurso ejercido para equipamiento en nivel medio superior.	PORCENTUAL	GESTION ECONOMIA ANUAL REGULAR, CONSTANTE	(RE+RA)*100 RE = Recursos Ejercidos para equipamiento a nivel medio superior RA = Recursos Autorizados para equipamiento a nivel medio superior	CONSTANTE	Recursos financieros	34,872	34,872	100.00	100.00	http://transparencia.uach.mx/informacion_publica_oficofraccion_vii.html	Se reciben los recursos autorizados en tiempo y forma. Los proveedores entregan en tiempo y forma.

Justificación de Diferencia de Avance con Respecto a las Metas Programadas:

En el presente mes se encuentra en proceso de adquisición el equipamiento para las aulas de la Facultad de Enfermería y Nutrición, por lo tanto, se da seguimiento en otros Proceso, Componente y Actividad.

ME Luis Alberto Fero Ramírez
Rector

Carlos González Herrera
Dr. Carlos González Herrera
Secretario de Educación y Deporte

GOBIERNO DEL ESTADO DE CHIHUAHUA
SEGUIMIENTO A LA MATRIZ DE INDICADORES
Cierre Anual 2019

Última Actualización 31-12-2019
Hoja No. 1 de 3
Fecha de Ingreso 26/03/2020

418-UNIVERSIDAD AUTÓNOMA DE CHIHUAHUA

5N4119E18372 - PROGRAMA DE INVERSIÓN DE LA UNIVERSIDAD AUTÓNOMA DE CHIHUAHUA 2019 / DESARROLLO HUMANO Y SOCIAL - EDUCACIÓN - DERECHOS HUMANOS E INCLUSIÓN SOCIAL

Definición del Programa

Se orienta a la construcción, equipamiento, conservación y rehabilitación de infraestructura física de nivel de educación superior según las necesidades de la Universidad Autónoma de Chihuahua. El principal objetivo es optimizar el funcionamiento de la misma, que permita mantener instalaciones dignas para dar cabida al incremento de cobertura y regionalización de la matrícula con calidad.

Población	Tipo	Beneficiarios		
		Mujeres	Hombres	Total
REFERENCIA	Alumnas y alumnos	562,107	591,913	1,174,110
OBJETIVO	Alumnas y alumnos	14,942	12,568	27,508
POSTERGADA	Alumnas y alumnos	54,091	55,516	109,607
POTENCIAL	Alumnas y alumnos	66,420	67,762	136,182

Recursos del Programa			Variación
Presupuesto Autorizado	Presupuesto Modificado	Gasto	Presupuesto Modificado vs Gasto
21,373,375	10,267,695	6,679,838	3,587,856

ALINEACIÓN

Alineación al Plan Estatal de Desarrollo

Eje Tema Subtema Objetivo Estrategia Línea de Acción	E1 -- -- 12 02	Desarrollo Humano y Social Promover la inclusión y la igualdad del sistema educativo para contribuir a la conformación de una sociedad más justa en favor de las personas vulneradas. Mejorar las condiciones físicas de los espacios educativos que se encuentran en escuelas ubicadas en zonas de alto rezago social, que permita otorgar una educación inclusiva y en igualdad de oportunidades a sus estudiantes, con relación a las y los estudiantes que pertenecen a otro segmento de la población.
---	----------------------------	--

FUENTES DE FINANCIAMIENTO

Clave	Fuente	Origen	Porcentaje	Autorizado	Modificado	Gasto	Variación
1110119	RECURSOS DEL ESTADO 2019	ESTATAL	0.00	0	3,500,000	0	3,500,000
1210119	FINANCIAMIENTO INTERNO 2019	ESTATAL	0.00	0	0	0	0
1480619	INGRESOS PROPIOS DE ENTIDADES PARAESTATALES 2019	INGRESOS PROPIOS	100.00	21,373,375	6,767,695	6,679,838	87,856

GOBIERNO DEL ESTADO DE CHIHUAHUA
SEGUIMIENTO A LA MATRIZ DE INDICADORES
Cierre Anual 2019

Última Actualización 31-12-2019
Hoja No. 2 de 2
Fecha de Impresión 29/03/2020
masid-04

418-UNIVERSIDAD AUTÓNOMA DE CHIHUAHUA

201919E10312 - PROGRAMA DE INVERSIÓN DE LA UNIVERSIDAD AUTÓNOMA DE CHIHUAHUA 2019 / DESARROLLO HUMANO Y SOCIAL - EDUCACIÓN - DERECHOS HUMANOS E INCLUSIÓN SOCIAL

Referencia	Resumen Narrativo	Datos del Indicador							Avance Acumulado Anual de la Meta del Indicador			Medios de Verificación	Supuestos
		Nombre del Indicador / Descripción del Indicador	Método de Cálculo	Tipo / Dirección, Frecuencia / Trayectoria	Fórmula / Variables de la Fórmula	Clasificación	Unidad de Medida	Meta Programada	Valor Logrado	Meta Lograda	% de Meta Lograda vs Prog		
FIN	Contribuir a elevar la calidad y la cobertura en la Educación Superior mediante Infraestructura adecuada	-Porcentaje de Programas Educativos evaluables de Calidad. -Determina el número de programas educativos evaluables de calidad respecto al total de programas educativos evaluados.	PORCENTUAL	ESTRATEGICO O EFICACIA ANUAL ASCENDENTE	(PEaC/TFE)*100 PEaC = Programas Educativos evaluables de Calidad TFE = Total de Programas Educativos evaluables	ACUMULADO Programas	38	43	81.53	114.20	Se reciben en tiempo y forma los recursos destinados para lograr los objetivos y metas.		
							54	53					
PROPOSITO	Los alumnos y alumnas inscritos en la Universidad Autónoma de Chihuahua cuentan con espacios suficientes.	-Porcentaje de cobertura estatal de educación superior. -Determina el porcentaje de alumnos que se encuentran matriculados en la Universidad Autónoma de Chihuahua (UACH) en relación con el total de alumnos a nivel superior del estado.	PORCENTUAL	ESTRATEGICO O EFICIENCIA ANUAL ASCENDENTE	(MT_UACH/TAES)*100 MT_UACH = Matricula total superior de la Universidad Autónoma de Chihuahua (UACH) TAES = Total de alumnos en educación superior en el estado de Chihuahua	ACUMULADO Alumnas y alumnos	27,508	28,686	19.74	96.61	Los alumnos y alumnas se matriculan en tiempo oportuno y se inscriben en algún programa de Educación Superior de la UACH. Los recursos se reciben en tiempo y forma para su correcta atención.		
							139,382	139,957					
Componente C01	Espacios Adecuados para la Educación Superior	-Porcentaje de Espacios atendidos con rehabilitación, adecuación y/o construcción. -Determina la relación entre los espacios (Unidades Presupuestales) atendidos con rehabilitación, adecuación y/o construcción entre el total de Unidades presupuestales programadas para rehabilitación, adecuación y/o construcción.	PORCENTUAL	GESTION CALIDAD ANUAL ASCENDENTE	(URA_C/UTUP)*100 URA_C = Unidades Presupuestales atendidas con rehabilitación, adecuación y/o construcción UTUP = Unidades presupuestales programadas para rehabilitación, adecuación y/o construcción	ACUMULADO Unidades administrativas	2	0	0.00	0.00	En el ejercicio 2019 no se programa ni se ejerce recurso para construcción.		
							2	0					
							UR_Eq/UTUP)*100 UR_Eq = Unidades Presupuestales autorizadas con Equipamiento UTUP = Unidades presupuestales programadas para adquirir equipamiento	ACUMULADO Unidades administrativas	19	29		100.00	152.63
									19	19			
Actividad C0101	Asignación de recursos para construcción de espacios.	-Porcentaje de recurso asignado para construcción. -Determina la relación de recurso ejercido en rehabilitación, adecuación y/o construcción entre Recurso programado para rehabilitación, adecuación y/o construcción.	PORCENTUAL	GESTION ECONOMIA ANUAL ASCENDENTE	(RA_C/TP)*100 RA_C = Recurso ejercido en rehabilitación, adecuación y/o construcción TP = Recurso programado para rehabilitación, adecuación y/o construcción	ACUMULADO Recursos financieros	3	0	0.00	0.00	En el ejercicio 2019 no se programa ni se ejerce recurso para construcción.		
							0	0					
Actividad C0102	Asignación de recursos para el equipamiento de espacios	-Porcentaje de recurso asignado para equipamiento. -Determina la relación de recurso ejercido en equipamiento entre recurso programado para adquirir equipamiento.	PORCENTUAL	GESTION ECONOMIA ANUAL ASCENDENTE	(RA_EQ/TP)*100 RA_EQ = Recurso ejercido en equipamiento TP = Recurso programado para adquirir equipamiento	ACUMULADO Recursos financieros	21,373,374	7,289,882	100.00	34.11	Debido a la disminución presupuestal en el presupuesto federal para la adquisición de activos fijos en conjunto con una política efectiva en cuanto a la realización de activos fijos desde de baja en otros áreas de la universidad, proponer que la meta para el ejercicio 2019 sea de por debajo de lo programado.		
							21,373,374	21,373,374					

Justificación de Diferencia de Avance con Respecto a las Metas Programadas

C01 En el ejercicio 2019 no se programa ni se ejerce recurso para construcción.
C0101 En el ejercicio 2019 no se programa ni se ejerce recurso para construcción.
C0102 Debido a la disminución presupuestal en el presupuesto federal para la adquisición de activos fijos en conjunto con una política efectiva en cuanto a la realización de activos fijos desde de baja en otros áreas de la universidad, proponer que la meta para el ejercicio 2019 sea de por debajo de lo programado.

Jefe de Dependencia
ME Luis Alberto Pardo Ramírez
Pardo

GOBIERNO DEL ESTADO DE CHIHUAHUA
SEGUIMIENTO A LA MATRIZ DE INDICADORES
Cierre Anual 2013

418 UNIVERSIDAD AUTÓNOMA DE CHIHUAHUA



Dr. Carlos González Heredia
Secretario de Educación y Deporte

Ultima Actualización: 31-12-2013
Hoja No. 3 de 3
Fecha de Impresión: 29/03/2020

GOBIERNO DEL ESTADO DE CHIHUAHUA
SEGUIMIENTO A LAS METAS DEL PROGRAMA OPERATIVO ANUAL
Cierre Anual 2019

Última Actualización: 31/12/2019
Hoja No. 1 de 3
Fecha Impresión: 25/03/2020
PROSPERIS

418-UNIVERSIDAD AUTÓNOMA DE CHIHUAHUA

2E35119 / E16972 VINCULACIÓN Y SERVICIOS EDUCATIVOS 2019 / DESARROLLO HUMANO Y SOCIAL - EDUCACIÓN - DERECHOS HUMANOS E INCLUSIÓN SOCIAL

Definición del Programa

Beneficiarios

Definición del Programa	Población	Tipo	Beneficiarios		
			Mujeres	Hombres	Total
Fortalecer los servicios para los alumnos y alumnas de la educación superior tecnológica y la vinculación con el sector educativo, social y productivo, mediante la disposición permanente y oportuna de los recursos humanos, materiales y financieros; cumpliendo con el control interno y rendición de cuentas bajo los principios de eficacia, eficiencia, calidad y economía.	REFERENCIA	Alumnas y alumnos	582,197	591,913	1,174,110
	OBJETIVO	Alumnas y alumnos	14,329	12,245	26,575
	POSTERGADA	Alumnas y alumnos	54,091	55,518	109,609
	POTENCIAL	Alumnas y alumnos	86,420	67,752	154,172
Recursos del Programa					
	Presupuesto Autorizado	Presupuesto Modificado	Gasto	Variación Presupuesto Modificado vs Gasto	
	42,967,812	52,500,970	45,310,014	7,190,957	

ALINEACIÓN

Alineación al Plan Estatal de Desarrollo

Eje	E1	Desarrollo Humano y Social
Tema	--	
Subtema	--	
Objetivo	17	Garantizar el acceso a la cultura como un Derecho Humano para la formación integral de la ciudadanía, que permita la cohesión e inclusión social e incentive la igualdad entre mujeres y hombres.
Estrategia	01	Establecer la cultura como un medio para el desarrollo económico, social y humano, al facilitar su acceso a la población que habita en zonas marginadas.
Línea de Acción		
Eje	E1	Desarrollo Humano y Social
Tema	--	
Subtema	--	
Objetivo	17	Garantizar el acceso a la cultura como un Derecho Humano para la formación integral de la ciudadanía, que permita la cohesión e inclusión social e incentive la igualdad entre mujeres y hombres.
Estrategia	06	Impulsar la investigación artística y cultural
Línea de Acción		
Eje	E1	Desarrollo Humano y Social
Tema	--	
Subtema	--	
Objetivo	17	Garantizar el acceso a la cultura como un Derecho Humano para la formación integral de la ciudadanía, que permita la cohesión e inclusión social e incentive la igualdad entre mujeres y hombres.
Estrategia	05	Promover el desarrollo de la infraestructura cultural en los municipios con el propósito de implementar programas de animación cultural.
Línea de Acción		
Eje	E1	Desarrollo Humano y Social
Tema	--	
Subtema	--	
Objetivo	17	Garantizar el acceso a la cultura como un Derecho Humano para la formación integral de la ciudadanía, que permita la cohesión e inclusión social e incentive la igualdad entre mujeres y hombres.
Estrategia	02	Promover la cultura como un medio de inclusión social que fortalezca y apoye el desarrollo integral de la población infantil y juvenil.
Línea de Acción		

FUENTES DE FINANCIAMIENTO

Clave	Fuente	Origen	Porcentaje	Autorizado	Modificado	Gasto	Variación
1110119	RECURSOS DEL ESTADO 2019	ESTATAL	0.00	0	4,340,458	4,340,458	0
1118819	INGRESOS PARA UN FIN ESPECIFICO 2019	ESTATAL	0.00	0	0	0	0
1179019	CONTRAPARTE ESTATAL A REASIGNACIONES DE RECURSOS FEDERALES ORDINARIAS SECRETARIA DE EDUCACION PUBLICA 2019	ESTATAL	33.90	16,203,861	15,129,841	10,789,059	4,390,782
1219119	FINANCIAMIENTO INTERNO 2019	ESTATAL	0.00	0	0	0	0
1489819	INGRESOS PROPIOS DE ENTIDADES PARAESTATALES 2019	INGRESOS PROPIOS	14.52	5,240,786	11,526,325	9,316,681	2,209,643

OTRAS FUENTES DE FINANCIAMIENTO

Clave	Fuente	Programa	Origen	Porcentaje	Autorizado	Modificado	Gasto	Variación
1221519	FONDO GENERAL DE PARTICIPACIONES 2019		FEDERAL	0.00	0	0	0	0
2555118	REASIGNACIONES DE RECURSOS FEDERALES SECRETARIA DE EDUCACION PUBLICA 2018	PROGRAMA DE APOYO AL DESARROLLO DE LA EDUCACIÓN SUPERIOR (PADES) 2018	FEDERAL	0.00	0	881,000	440,500	440,500
2555119	REASIGNACIONES DE RECURSOS FEDERALES SECRETARIA DE EDUCACION PUBLICA 2019	PROGRAMA DE APOYO AL DESARROLLO DE LA EDUCACIÓN SUPERIOR (PADES) 2019	FEDERAL	0.00	0	180,000	0	180,000
2579019	REASIGNACIONES DE RECURSOS FEDERALES ORDINARIAS SECRETARIA DE EDUCACION PUBLICA 2019		FEDERAL	51.58	0	0	0	0
2579019	REASIGNACIONES DE RECURSOS FEDERALES ORDINARIAS SECRETARIA DE EDUCACION PUBLICA 2019	VINCULACIÓN Y SERVICIOS EDUCATIVOS 2019	FEDERAL	0.00	0	19,843,336	19,843,325	11

GOBIERNO DEL ESTADO DE CHIHUAHUA
SEGUIMIENTO A LAS METAS DEL PROGRAMA OPERATIVO ANUAL
Cierre Anual 2019

Última Actualización: 3/11/2019
Hoja No. 2 de 3
Fecha Impresión: 29/03/2020
PÁGINA 11 de 11

416-UNIVERSIDAD AUTÓNOMA DE CHIHUAHUA

2685119 / E16972 VINCULACIÓN Y SERVICIOS EDUCATIVOS 2019 / DESARROLLO HUMANO Y SOCIAL - EDUCACIÓN - DERECHOS HUMANOS E INCLUSIÓN SOCIAL

FIN
Contribuir al desarrollo económico y la competitividad mediante la vinculación del sector educativo con su entorno a través de un capital humano mejor preparado para las necesidades del mercado con la demanda laboral.

PROPÓSITO
Alumnas y alumnos formados de manera integral, socialmente responsables y con sólidas competencias se incorporan en los escenarios laborales para desarrollarse en un entorno global.

Referencia	Resumen Narrativo	Presupuesto Modificado	Gasto Acumulado	% Dis. vs Modif.	Meta del Objetivo			Avance Acumulado Anual de la Meta del Objetivo			Meta de Beneficiarios		Avance Acumulado Anual de la Meta de Beneficiarios				
					Unidad de Medida	Valor Reprogramado	Clasificación	Valor Logrado	% Logr. vs Repr.	Justificación	Tipo	Valor Reprogramado	Valor Logrado	% Logr. vs Repr.	Mujeres	Hombres	Justificación
C01	Difusión, Divulgación, Extensión y Vinculación otorgada	52,500,970	45,310,014	86%	Asistentes	103,000.00	ACUMULADO	122,303.00	119%	Se lograron realizar una mayor cantidad de actividades de difusión, divulgación y extensión, debido a la vinculación con los sectores. Y el nivel de asistencia igualmente incremento, sin embargo el promedio por evento descendió.	Asistentes	103,000	122,303	119%	81,151	81,152	Se lograron realizar una mayor cantidad de actividades de difusión, divulgación y extensión, debido a la vinculación con los sectores. Y el nivel de asistencia igualmente incremento, sin embargo el promedio por evento descendió.
C0101	Realización de actividades de vinculación	45,494,802	40,292,529	89%	Actividades	760.00	ACUMULADO	897.00	118%	Se generaron algunas estrategias de vinculación con los sectores sociales y productivos en donde se establecieron convenios para realizar colaboraciones conjuntas que permitan beneficiar a la sociedad en general.							
					Convenios	150.00	ACUMULADO	200.00	133%								
					Solicitudes recibidas	2,000.00	ACUMULADO	2,016.00	101%	Se realizó una campaña de difusión en redes sociales y medios digitales de la bolsa de trabajo UAACH, por lo que se logró registrar una mayor cantidad de CV.							
					Usurios	290,000.00	ACUMULADO	244,501.00	84%	Se realizó una campaña de difusión en redes sociales y medios digitales de la bolsa de trabajo UAACH, por lo que se logró registrar una mayor cantidad de CV. Algunos servicios ofrecidos fueron datos de baja, como el caso del Centro de Maestros, perteneciente a la Facultad de Medicina, motivo por el cual este año se atendió una cantidad menor de los usuarios de los servicios externos prestados por la universidad.							
C0102	Realización de actividades de difusión y divulgación cultural	3,504,523	2,513,742	72%	Actividades	800.00	ACUMULADO	1,587.00	198%	Las actividades de difusión y divulgación tuvieron un importante incremento, debido al programa de difusión del modelo educativo de la UAACH y lo relacionado con la Renovación Universitaria.							
C0103	Realización de actividades de extensión	3,501,845	2,513,742	72%	Programas	142.00	ACUMULADO	93.00	65%	Para este año algunos programas de servicio social fueron unificados y otros perdieron vigencia. Motivo por el cual descendió dicho indicador.							
					Alumnas y alumnos	3,500.00	ACUMULADO	5,154.00	147%	Por tal motivo la UCSS se ha dado a la fama en cada periodo de convocatorias de convocatorias de sensibilización e inducción al servicio social a todos los universitarios para evitar rezagos y puedan titularse en tiempo y forma.							
					Alumnas y alumnos	2,500.00	ACUMULADO	2,883.00	115%	Dentro de la formación integral de los estudiantes es de vital importancia incursionar en la participación ciudadana, cívica y social de los futuros profesionistas; esta tarea sólo es posible si desde el quehacer académico se logra incidir desde esta perspectiva, para lograr una sensibilización sobre este tipo de programas comunitarios.							
		Total	52,500,970	45,310,014	86%				120%								119%

Justificación de Diferencia de Avance con Respecto a las Metas Programadas

C01 Se lograron realizar una mayor cantidad de actividades de difusión, divulgación y extensión, debido a la vinculación con los sectores. Y el nivel de asistencia igualmente incremento, sin embargo el promedio por evento descendió.
 C0101 Algunas servicios ofrecidos fueron datos de baja, como el caso del Centro de Maestros, perteneciente a la Facultad de Medicina, motivo por el cual este año se atendió una cantidad menor de los usuarios de los servicios externos prestados por la universidad.
 C0101 Se realizó una campaña de difusión en redes sociales y medios digitales de la bolsa de trabajo UAACH, por lo que se logró registrar una mayor cantidad de CV.
 C0101 Se generaron algunas estrategias de vinculación con los sectores sociales y productivos en donde se establecieron convenios para realizar colaboraciones conjuntas que permitan beneficiar a la sociedad en general.
 C0102 Las actividades de difusión y divulgación tuvieron un importante incremento, debido al programa de difusión del modelo educativo de la UAACH y lo relacionado con la Renovación Universitaria.
 C0103 Dentro de la formación integral de los estudiantes es de vital importancia incursionar en la participación ciudadana, cívica y social de los futuros profesionistas; esta tarea sólo es posible si desde el quehacer académico se logra incidir desde esta perspectiva, para lograr una sensibilización sobre este tipo de programas comunitarios.
 C0103 Por tal motivo la UCSS se ha dado a la fama en cada periodo de convocatorias de convocatorias de sensibilización e inducción al servicio social a todos los universitarios para evitar rezagos y puedan titularse en tiempo y forma.
 C0103 Para este año algunos programas de servicio social fueron unificados y otros perdieron vigencia. Motivo por el cual descendió dicho indicador.

GOBIERNO DEL ESTADO DE CHIHUAHUA
SEGUIMIENTO A LAS METAS DEL PROGRAMA OPERATIVO ANUAL
Cierre Anual 2019

Última Actualización 31/12/2019
Hoja No. 3 de 3
Fecha Impresión 28/03/2020
PROGRAMA

419-UNIVERSIDAD AUTÓNOMA DE CHIHUAHUA

2E85119 / E10372 VINCULACIÓN Y SERVICIOS EDUCATIVOS 2019 / DESARROLLO HUMANO Y SOCIAL - EDUCACIÓN - DERECHOS HUMANOS E INCLUSIÓN SOCIAL

Titular de Dependencia



ME Luis Alberto Fajó Ramírez
Rector

Titular de Dependencia Directa de Sector



Dr. Carlos González Herrera
Secretario de Educación y Deporte

GOBIERNO DEL ESTADO DE CHIHUAHUA
SEGUIMIENTO A LAS METAS DEL PROGRAMA OPERATIVO ANUAL
Cierre Anual 2019

Última Actualización: 31/12/2019
Hoja No. 1 de 2
Fecha Impresión: 26/03/2020

FINREPOS

418-UNIVERSIDAD AUTÓNOMA DE CHIHUAHUA

2E06819 / E19372 COBERTURA EN EDUCACIÓN SUPERIOR LICENCIATURA 2019 / DESARROLLO HUMANO Y SOCIAL - EDUCACIÓN - DERECHOS HUMANOS E INCLUSIÓN SOCIAL

Definición del Programa

Se orienta a las acciones y proyectos de regulación, desarrollo, promoción y prestación de servicios educativos que otorguen mayores oportunidades de acceso a la educación superior a nivel superior universitario o profesional asociado, licenciatura y universitaria para las y los alumnos.

Beneficiarios

Población	Tipo	Mujeres	Hombres	Total
REFERENCIA	Alumnas y alumnos	552,197	591,913	1,174,110
OBJETIVO	Alumnas y alumnos	5,299	5,049	10,348
POSTERGADA	Alumnas y alumnos	13,074	14,072	27,146
POTENCIAL	Alumnas y alumnos	18,373	19,121	37,494

Recursos del Programa

Presupuesto Autorizado	Presupuesto Modificado	Gasto	Verificación Presupuesto Modificado vs Gasto
570,172,837	555,403,188	505,859,892	48,543,295

ALINEACIÓN

Alineación al Plan Estatal de Desarrollo

Eje	E1	Desarrollo Humano y Social
Tema	-	
Subtema	-	
Objetivo	12	Promover la inclusión y la igualdad del sistema educativo para contribuir a la conformación de una sociedad más justa en favor de las personas vulneradas.
Estrategia	04	Ampliar las oportunidades de acceso a la educación a las personas en situación de vulnerabilidad que se encuentran en rezago educativo.
Línea de Acción	-	
Eje	E1	Desarrollo Humano y Social
Tema	-	
Subtema	-	
Objetivo	12	Promover la inclusión y la igualdad del sistema educativo para contribuir a la conformación de una sociedad más justa en favor de las personas vulneradas.
Estrategia	01	Ampliar las oportunidades de acceso al sistema educativo para las y los chihuahuenses que se encuentran en condiciones de mayor vulnerabilidad socioeconómica.
Línea de Acción	-	
Eje	E1	Desarrollo Humano y Social
Tema	-	
Subtema	-	
Objetivo	12	Promover la inclusión y la igualdad del sistema educativo para contribuir a la conformación de una sociedad más justa en favor de las personas vulneradas.
Estrategia	03	Promover el ingreso, permanencia y egreso del sistema educativo de los grupos vulnerados en el estado.
Línea de Acción	-	

FUENTES DE FINANCIAMIENTO

Clave	Fuente	Origen	Porcentaje	Autorizado	Modificado	Gasto	Variación
1110117	RECURSOS DEL ESTADO 2017	ESTATAL	0.00		2,355,731	1,235,741	1,127,990
1110118	RECURSOS DEL ESTADO 2018	ESTATAL	0.00		7,940,937	7,940,937	0
1110119	RECURSOS DEL ESTADO 2019	ESTATAL	0.00		12,810,316	12,810,316	0
1116819	INGRESOS PARA UN FIN ESPECIFICO 2019	ESTATAL	0.00		0	0	0
1179019	CONTRAPARTE ESTATAL A REASIGNACIONES DE RECURSOS FEDERALES ORDINARIAS SECRETARIA DE EDUCACION PUBLICA 2019	ESTATAL	19.82	127,242,612	135,553,879	115,171,470	20,382,409
1219119	FINANCIAMIENTO INTERNO 2019	ESTATAL	0.00	0	0	0	0
1489819	INGRESOS PROPIOS DE ENTIDADES SUBESTATALES 2019	INGRESOS PROPIOS	43.51	248,079,801	215,509,793	168,418,995	27,090,798

OTRAS FUENTES DE FINANCIAMIENTO

Clave	Fuente	Programa	Origen	Porcentaje	Autorizado	Modificado	Gasto	Variación
1621019	FONDO GENERAL DE PARTICIPACIONES 2019		FEDERAL	0.00	0	0	0	0
2555114	REASIGNACIONES DE RECURSOS FEDERALES SECRETARIA DE EDUCACION PUBLICA 2014	FONDO PARA ELEVAR LA CALIDAD DE LA EDUCACIÓN SUPERIOR DE LAS UNIVERSIDADES PÚBLICAS ESTATALES 2014	FEDERAL	0.00	0	0	-340,171	340,171
2579019	REASIGNACIONES DE RECURSOS FEDERALES ORDINARIAS SECRETARIA DE EDUCACION PUBLICA 2019		FEDERAL	36.67	0	0	0	0
2579019	REASIGNACIONES DE RECURSOS FEDERALES ORDINARIAS SECRETARIA DE EDUCACION PUBLICA 2019	COBERTURA EN EDUCACIÓN SUPERIOR LICENCIATURA 2019	FEDERAL	0.00	0	178,534,531	179,532,603	1,927

GOBIERNO DEL ESTADO DE CHIHUAHUA
SEGUIMIENTO A LAS METAS DEL PROGRAMA OPERATIVO ANUAL
Cierre Anual 2019

Ultima Actualización: 31/12/2019
Hoja No. 1 de 2
Fecha Impresión: 26/03/2020

418-UNIVERSIDAD AUTONOMA DE CHIHUAHUA

2E07319 / E107317 DOCENCIA EN EDUCACIÓN SUPERIOR POSGRADO 2019 / DESARROLLO HUMANO Y SOCIAL - EDUCACIÓN - DERECHOS HUMANOS E INCLUSIÓN SOCIAL

Definición del Programa

El programa de docencia se orienta exclusivamente al posgrado; lo que significa que forma investigadores especializados en temáticas socio ambientales, de sustentabilidad, humanísticas, tecnologías de información (TICS) que son entregados a la sociedad permitiendo la mejora continua en la educación, calidad de vida y una sociedad más comprometida con la cultura, ambiente y compromiso social. Lo anterior permite la operación en un laboratorio de ideas en apoyo a la confección de políticas públicas.

		Beneficiarios			
Población	Tipo	Mujeres	Hombres	Total	
REFERENCIA	Alumnos y alumnas	582,197	591,913	1,174,110	
OBJETIVO	Alumnos y alumnas	1,021	1,056	2,077	
POSTERCADA	Alumnos y alumnas	2,858	2,058	4,916	
POTENCIAL	Alumnos y alumnas	3,879	3,114	6,993	
		Recursos del Programa		Variación	
Presupuesto Autorizado	Presupuesto Modificado	Gasto	Presupuesto Modificado	Gasto	
91,027,569	120,279,732	106,908,192		11,370,539	

ALINEACIÓN

Alineación al Plan Estatal de Desarrollo

Eje	E1	Desarrollo Humano y Social
Tema	--	--
Subtema	--	--
Objetivo	14	Fortalecer la innovación científica y tecnológica en las instituciones educativas, para contribuir al desarrollo económico y la competitividad del estado.
Estrategia	02	Impulsar la investigación científica, el desarrollo tecnológico y la formación de capital humano de alto nivel en el sector educativo para transitar hacia una sociedad del conocimiento.
Línea de Acción		
Eje	E1	Desarrollo Humano y Social
Tema	--	--
Subtema	--	--
Objetivo	14	Fortalecer la innovación científica y tecnológica en las instituciones educativas, para contribuir al desarrollo económico y la competitividad del estado.
Estrategia	04	Mejorar la infraestructura científica y tecnológica en las instituciones de educación superior, a fin de impulsar la investigación aplicada.
Línea de Acción		
Eje	E1	Desarrollo Humano y Social
Tema	--	--
Subtema	--	--
Objetivo	14	Fortalecer la innovación científica y tecnológica en las instituciones educativas, para contribuir al desarrollo económico y la competitividad del estado.
Estrategia	01	Fortalecer la vinculación escuela empresa a través de la transferencia y aprovechamiento del conocimiento y el uso de tecnología.
Línea de Acción		

FUENTES DE FINANCIAMIENTO

Clave	Fuente	Origen	Porcentaje	Autorizado	Modificado	Gasto	Variación
1110119	RECURSOS DEL ESTADO 2019	ESTATAL	0.00		4,400,791	4,400,791	0
1118819	INGRESOS PARA UN FIN ESPECIFICO 2019	ESTATAL	0.00		0	0	0
1179019	CONTRAPARTE ESTATAL A REASIGNACIONES DE RECURSOS FEDERALES ORDINARIAS SECRETARIA DE EDUCACION PUBLICA 2019	ESTATAL	37.56	39,270,253	37,882,888	30,266,496	7,616,392
1219119	FINANCIAMIENTO INTERNO 2019	ESTATAL	0.00	0	0	0	0
1489819	INGRESOS PROPIOS DE ENTIDADES PARAESTATALES 2019	INGRESOS PROPIOS	10.45	8,506,837	17,247,547	14,195,883	3,051,664

OTRAS FUENTES DE FINANCIAMIENTO

Clave	Fuente	Programa	Origen	Porcentaje	Autorizado	Modificado	Gasto	Variación
2521819	FONDO GENERAL DE PARTICIPACIONES 2019		FEDERAL	0.00		0	0	0
2557818	REASIGNACIONES DE RECURSOS FEDERALES CONSEJO NACIONAL DE CIENCIA Y TECNOLOGIA 2018	FONDO MIXTO CONSEJO NACIONAL DE CIENCIA Y TECNOLOGIA (CONACYT) 2018	FEDERAL	0.00		6,986,040	6,284,736	701,304
2557819	REASIGNACIONES DE RECURSOS FEDERALES CONSEJO NACIONAL DE CIENCIA Y TECNOLOGIA 2019	FONDO MIXTO CONSEJO NACIONAL DE CIENCIA Y TECNOLOGIA (CONACYT) 2019	FEDERAL	0.00		0	0	0
2579019	REASIGNACIONES DE RECURSOS FEDERALES ORDINARIAS SECRETARIA DE EDUCACION PUBLICA 2019		FEDERAL	51.89	0	0	0	0
2579019	REASIGNACIONES DE RECURSOS FEDERALES ORDINARIAS SECRETARIA DE EDUCACION PUBLICA 2019	DOCENCIA EN EDUCACIÓN SUPERIOR POSGRADO 2019	FEDERAL	0.00	0	53,669,455	53,666,467	979

GOBIERNO DEL ESTADO DE CHIHUAHUA
SEGUIMIENTO A LAS METAS DEL PROGRAMA OPERATIVO ANUAL
Cierre Anual 2019

Última Actualización: 31/12/2019
Hoja No. 2 de 2
Fecha Impresión: 26/03/2020
P00000011

416-UNIVERSIDAD AUTÓNOMA DE CHIHUAHUA

JE97316 / E19372. DOCENCIA EN EDUCACIÓN SUPERIOR POSGRADO 2019 / DESARROLLO HUMANO Y SOCIAL - EDUCACIÓN - DERECHOS HUMANOS E INCLUSIÓN SOCIAL

Referencia	Resumen Narrativo	Presupuesto Modificado	Gasto Acumulado	% Dto. vs Modif.	Meta del Objetivo			Avance Acumulado Anual de la Meta del Objetivo			Meta de Beneficiarios				Avance Acumulado Anual de la Meta de Beneficiarios			
					Unidad de Medida	Valor Reprogramado	Clasificación	Valor Logrado	% Logr. vs Repr.	Justificación	Tipo	Valor Reprogramado	Valor Logrado	% Logr. vs Repr.	Mujeres	Hombres	Justificación	
C01	Programas de Posgrado Fortalecidos	143,272	143,272	100%	Programas	24.00	ACUMULADO	24.00	100%		Alumnas y alumnos	2,077	1,631	79%	765	636		
C0101	Becas CONACYT para estudiantes en programas en el PNPIC	143,272	143,272	100%	Becas	430.00	ACUMULADO	298.00	62%		Docentes	149	82	55%	15	67		
C02	Grado de habilitación de investigadores mejorado	113,440,289	102,771,034	91%	Profesores de tiempo completo	149.90	ACUMULADO	82.00	55%	No se contó con la autorización federal para la totalidad de las plazas que se tenían programadas. Sin embargo, se otorgaron aquellas que fueron autorizadas y aquellas liberadas por jubilaciones, defunciones u otros.								
C0201	Contratación de Nuevos profesores de tiempo completo (PTC) con nivel de posgrado	113,296,896	102,627,762	91%	Profesores de tiempo completo	20.00	ACUMULADO	81.00	405%	El esfuerzo de la Universidad se ha mantenido para apoyar a los PTC en su avance al S.N.I.								
					Profesores de tiempo completo	156.00	ACUMULADO	149.00	96%									
					Cuerpo académico	24.00	ACUMULADO	28.00	117%									
C0202	Movilidad académica y de investigación de PTC	143,272	143,272	100%	Estadías	30.00	ACUMULADO	34.00	113%		Docentes	850	904	103%	345	509		
C03	Los resultados de las Líneas de Investigación y Generación del Conocimiento son vinculadas y difundidas	6,896,191	5,994,888	99%	Productos	495.00	ACUMULADO	587.00	119%									
C0301	Financiamiento de Proyectos de Investigación	2,412,553	1,711,248	71%	Profesores de tiempo completo	80.00	ACUMULADO	87.00	121%									
C0302	Difusión de resultados de investigación en foro académico	2,141,819	2,141,819	100%	Eventos	190.00	ACUMULADO	243.00	128%									
C0303	Difusión de resultados de investigación en revistas indexadas e indexadas	2,141,819	2,141,819	100%	Artículos publicados	275.00	ACUMULADO	340.00	124%									
	Total	120,279,732	108,909,192	91%					131%								79%	

Justificación de Diferencia de Avance con respecto a las Metas Programadas

C02 No se contó con la autorización federal para la totalidad de las plazas que se tenían programadas. Sin embargo, se otorgaron aquellas que fueron autorizadas y aquellas liberadas por jubilaciones, defunciones u otros.
C0201 El esfuerzo de la Universidad se ha mantenido para apoyar a los PTC en su avance al S.N.I.
C0303 Este indicador se ve afectado ya que suman dentro el total de artículos o producciones generados de investigación que no son artículos exclusivamente.

Titular de Dependencia

ME Luz Alberta Fierro Zambrano
Rector

Titular de Dependencia Cabeza de Sector

Dr. Carlos González Herrera

Secretario de Educación y Deporte

GOBIERNO DEL ESTADO DE CHIHUAHUA
SEGUIMIENTO A LAS METAS DEL PROGRAMA OPERATIVO ANUAL
Cierre Anual 2019

Última Actualización: 31/12/2019
Hoja No. 1 de 2
Fecha Impresión: 25/03/2020

418-UNIVERSIDAD AUTONOMA DE CHIHUAHUA

2E14219 / E103T2 FORTALECIMIENTO DE LA GESTIÓN EDUCATIVA, INCLUYENTE E INNOVADORA 2019 / DEBARRILLO HUMANO Y SOCIAL - EDUCACIÓN - DERECHOS HUMANOS E INCLUSIÓN SOCIAL

Definición del Programa

Se orienta a la correcta prestación de servicios educativos de nivel superior con el objetivo del aseguramiento de la calidad de las funciones sustantivas y adjetivas de la institución mediante una gestión holística, innovadora, incluyente, eficiente y oportuna de los recursos intelectuales, académicos, financieros y patrimoniales con el objetivo de ser una institución pertinente, socialmente responsable y con alto sentido de pertenencia que satisfaga las necesidades de la comunidad universitaria.

Beneficiarios

Población	Tipo	Mujeres	Hombres	Total
OBJETIVO	Alumnas y alumnos	14,329	12,246	26,575
POTENCIAL	Estudiantes	68,420	67,762	136,182
POSTERGADA	Estudiantes	54,091	55,516	109,607
REFERENCIA	Estudiantes	582,197	591,913	1,174,110

Recursos del Programa

Presupuesto Autorizado	Presupuesto Modificado	Gasto	Variación Presupuesto Modificado vs Gasto
550,431,323	421,442,203	401,065,707	20,376,496

ALINEACIÓN

Alineación al Plan Estatal de Desarrollo

Eje	E1	Desarrollo Humano y Social
Tema	--	
Subtema	--	
Objetivo	15	Fomentar la transparencia y la rendición de cuentas del sector educativo para garantizar su eficacia.
Estrategia	02	Incrementar la automatización de los servicios educativos facilitando el acceso a los mismos.
Línea de Acción		
Eje	E1	Desarrollo Humano y Social
Tema	--	
Subtema	--	
Objetivo	15	Fomentar la transparencia y la rendición de cuentas del sector educativo para garantizar su eficacia.
Estrategia	01	Garantizar la transparencia administrativa a través de una política proactiva que facilite al público el acceso a la información.
Línea de Acción		

FUENTES DE FINANCIAMIENTO

Clave	Fuente	Origen	Porcentaje	Autorizado	Modificado	Gasto	Variación
1110119	RECURSOS DEL ESTADO 2019	ESTATAL	3.53		8,396,128	8,396,128	0
1118819	INGRESOS PARA UN FIN ESPECIFICO 2019	ESTATAL	0.00		0	0	0
1173019	CONTRAPARTE ESTATAL A REASIGNACIONES DE RECURSOS FEDERALES ORDINARIAS SECRETARIA DE EDUCACION PUBLICA 2019	ESTATAL	35.91	127,178,840	108,415,143	102,561,944	5,853,200
1219119	FINANCIAMIENTO INTERNO 2019	ESTATAL	0.00	0	0	0	0
1489919	INGRESOS PROPIOS DE ENTIDADES PARAESTATALES 2019	INGRESOS PROPIOS	26.47	145,893,035	131,085,968	123,671,352	7,414,616

OTRAS FUENTES DE FINANCIAMIENTO

Clave	Fuente	Programa	Origen	Porcentaje	Autorizado	Modificado	Gasto	Variación
1521819	FONDO GENERAL DE PARTICIPACIONES 2019		FEDERAL	8.30		0	0	0
2573016	REASIGNACIONES DE RECURSOS FEDERALES ORDINARIAS SECRETARIA DE EDUCACION PUBLICA 2019	2E14219	FEDERAL	0.00		6,415,739	0	6,415,739
2579019	REASIGNACIONES DE RECURSOS FEDERALES ORDINARIAS SECRETARIA DE EDUCACION PUBLICA 2019	2E14219	FEDERAL	0.00	0	167,127,225	166,434,283	692,942
2573019	REASIGNACIONES DE RECURSOS FEDERALES ORDINARIAS SECRETARIA DE EDUCACION PUBLICA 2019		FEDERAL	37.63	0	0	0	0

GOBIERNO DEL ESTADO DE CHIHUAHUA
SEGUIMIENTO A LAS METAS DEL PROGRAMA OPERATIVO ANUAL
Cierre Anual 2019

Última Actualización: 3/11/2019
Hoja No. 2 de 2
Fecha Impresión: 26/03/2020

418-UNIVERSIDAD AUTÓNOMA DE CHIHUAHUA

2E14219 / E10372 FORTALECIMIENTO DE LA GESTIÓN EDUCATIVA, INCLUYENTE E INNOVADORA 2015 / DESARROLLO HUMANO Y SOCIAL - EDUCACIÓN - DERECHOS HUMANOS E INCLUSIÓN SOCIAL

FIN					PROPÓSITO												
Contribuir a mejorar la calidad de los servicios educativos fomentando la transparencia y rendición de cuentas mediante la aplicación de un Sistema Integral de Información que permita una oportuna toma de decisiones siendo capaces de responder a las necesidades de nuestros estudiantes.					Alumnos y alumnas satisfechos con la calidad de la gestión de los servicios educativos de la institución												
Referencia	Resumen Narrativo	Presupuesto Modificado	Gasto Acumulado	% Gto. vs Modif.	Meta del Objetivo			Avance Acumulado Anual de la Meta del Objetivo				Meta de Beneficiarios		Avance Acumulado Anual de la Meta de Beneficiarios			
					Unidad de Medida	Valor Reprogramado	Clasificación	Valor Logrado	% Logr. vs Repr.	Justificación	Tipo	Valor Reprogramado	Valor Logrado	% Logr. vs Repr.	Mujeres	Hombres	Justificación
C01	Gestión de los Servicios Educativos orientado a Resultados	419,569,887	399,530,911	95%	Programas basados en resultados vigentes	9.00	ACUMULADO	11.00	122%		Alumnas y alumnos	28,652	27,176	95%	14,843	12,333	
C0101	Revisión y actualización del Marco Normativo universitario	1,333,643	1,060,553	80%	Documentos de normatividad	66.00	ACUMULADO	92.00	107%								
C0102	Transparencia y rendición de cuentas a través de la gestión, seguimiento y evaluación institucional	109,350,534	102,782,795	94%	Evaluación	90.00	ACUMULADO	194.00	216%								
					Procesos	56.00	ACUMULADO	92.00	164%								
C0103	Capacitación y actualización del personal al servicio de la institución	308,885,720	295,687,562	96%	Personal capacitado	1,400.00	ACUMULADO	900.00	64%	La unidad de capacitación no cuenta con suficiente recurso para cubrir las necesidades de capacitación de la plantilla de personal universitario							
C02	Eficiente y oportuno Sistema de Gestión de Calidad	1,872,308	1,534,796	82%	Procesos	12.00	ACUMULADO	12.00	100%		Alumnas y alumnos	28,652	27,176	95%	14,843	12,333	
C0201	Documentación del Sistema de Gestión de Calidad	59,250	28,995	48%	Procedimientos	14.00	ACUMULADO	14.00	100%								
C0202	Atención y seguimiento oportuno de la educación de bienes y servicios de las Dependencias Educativas y administrativas	586,898	456,255	81%	Solicitudes atendidas	6,300.00	ACUMULADO	4,769.00	78%								
C0203	Actualización del inventario universitario	1,246,386	1,049,846	84%	Inventarios	1,358.00	ACUMULADO	1,994.00	147%	Debido a la disminución presupuestal en el programa federal para la adquisición de activos fijos en conjunto con una política efectiva en cuanto a la realización de activos fijos dados de baja en otras áreas de la universidad, provocan que la meta para el ejercicio 2019 quede por debajo de lo programado.							
Total		421,442,203	401,065,707	95%					122%					95%			

Justificación de Diferencia de Avance con respecto a las Metas Programadas

C0103 La unidad de capacitación no cuenta con suficiente recurso para cubrir las necesidades de capacitación de la plantilla de personal universitario.
C0203 Debido a la disminución presupuestal en el programa federal para la adquisición de activos fijos en conjunto con una política efectiva en cuanto a la realización de activos fijos dados de baja en otras áreas de la universidad, provocan que la meta para el ejercicio 2019 quede por debajo de lo programado.

Titular de Dependencia

ME Lusa Amelio Fariña Ramírez
Rector

Titular de Dependencia, Cabeza de Sector

Dr. Carlos González Herrera
Secretario de Educación y Desarrollo

**GOBIERNO DEL ESTADO DE CHIHUAHUA
SEGUIMIENTO A LAS METAS DEL PROGRAMA OPERATIVO ANUAL
Cierre Anual 2019**

Última Actualización: 31/12/2019
Hoja No. 1 de 2
Fecha Impresión: 26/03/2020
#REFEPT01

416-UNIVERSIDAD AUTÓNOMA DE CHIHUAHUA

2K01717 / B103T2: INFRAESTRUCTURA EDUCATIVA SUPERIOR 2017 / DESARROLLO HUMANO Y SOCIAL - EDUCACIÓN - DERECHOS HUMANOS E INCLUSIÓN SOCIAL

Definición del Programa

Construcción, equipamiento, conservación y rehabilitación de infraestructura física de planteles educativos a nivel de educación superior según las necesidades de cada plantel. Aplica para todas las escuelas públicas y tiene por objeto ampliar, mejorar y mantener en buen estado físico la infraestructura, así como optimizar el funcionamiento de la misma, que permita instalaciones dignas.

Beneficiarios

Población	Sexo	Mujeres	Hombres	Total
REFERENCIA	Alumnos de superior	581,194	588,881	1,170,075
POSTERGADA	Alumnos de superior	48,223	51,795	100,018
OBJETIVO	Alumnos de superior	15,415	14,151	29,566
POTENCIAL	Alumnos de superior	63,638	65,948	129,586

Recursos del Programa

Presupuesto Autorizado	Presupuesto Modificado	Gasto	Variación Presupuesto Modificado vs Gasto
0	12,530,453	12,530,453	0

ALINEACIÓN

FUENTES DE FINANCIAMIENTO

Clave	Fuente	Origen	Porcentaje	Autorizado	Modificado	Gasto	Variación
-------	--------	--------	------------	------------	------------	-------	-----------

OTRAS FUENTES DE FINANCIAMIENTO

Clave	Fuente	Programa	Origen	Porcentaje	Autorizado	Modificado	Gasto	Variación
2533117	FONDO DE APORTACIONES MÚLTIPLES INFRAESTRUCTURA EDUCATIVA SUPERIOR (FAM) 2017		FEDERAL	0.00	0	0	0	0
2533117	FONDO DE APORTACIONES MÚLTIPLES INFRAESTRUCTURA EDUCATIVA SUPERIOR (FAM) 2017	2K01717	FEDERAL	0.00	0	12,530,453	12,530,453	0
2533118	FONDO DE APORTACIONES MÚLTIPLES INFRAESTRUCTURA EDUCATIVA SUPERIOR (FAM) 2018		FEDERAL	0.00	0	0	0	0

GOBIERNO DEL ESTADO DE CHIHUAHUA
SEGUIMIENTO A LAS METAS DEL PROGRAMA OPERATIVO ANUAL
Cierre Anual 2019

Última Actualización: 31/12/2019
Hoja No. 2 de 2
Fecha Impresión: 26/03/2020

415-UNIVERSIDAD AUTÓNOMA DE CHIHUAHUA

2K91717 / E18372 - INFRAESTRUCTURA EDUCATIVA SUPERIOR 2017 / DESARROLLO HUMANO Y SOCIAL - EDUCACIÓN - DERECHOS HUMANOS E INCLUSIÓN SOCIAL.

FIN					PROPOSITO												
Contribuir a elevar la cobertura en Educación Superior mediante el incremento de la capacidad de infraestructura instalada en la Universidad Autónoma de Chihuahua					Los alumnos y alumnas de la Universidad Autónoma de Chihuahua cuentan con espacios educativos adecuados y suficientes												
Referencia	Resumen Narrativo	Presupuesto Modificado	Gasto Acumulado	% Gto. vs. Modif.	Meta del Objetivo			Avance Acumulado Anual de la Meta del Objetivo				Meta de Beneficiarios			Avance Acumulado Anual de la Meta de Beneficiarios		
					Unidad de Medida	Valor Reprogramado	Clasificación	Valor Logrado	% Logr. vs. Rep.	Justificación	Tipo	Valor Reprogramado	Valor Logrado	% Logr. vs. Rep.	Mujeres	Hombres	Justificación
C01	Nuevos espacios educativos construidos.	12,530,453	12,530,453	100%	Espacios educativos	18.00	CONSTANTE	5.00	28%	La construcción de la obra destinada con este recurso al edificio de aulas en la Facultad de Ciencias de la Cultura Física occ. Cd. Juárez se encuentra en proceso final y la construcción de los cubículos en el edificio de la Facultad de Ciencias de la Cultura Física campus II de la Cd. de Chihuahua finalizó su proceso.	Alumnas y alumnos	1,513	1,513	100%	842	671	
C0101	Inversión comprometida para nuevos espacios educativos.	12,530,453	12,530,453	100%	Recursos financieros	44,338,540.94	CONSTANTE	47,984,517.31	107%	En el presente mes se realizó el pago de la estimación inicial por la cantidad de \$1,701,510.00.							
C02	Espacios educativos equipados			0%	Equipamiento	41.00	CONSTANTE	41.00	100%		Alumnas y alumnas	431	431	100%	229	211	
C0301	Inversión comprometida para equipamiento			0%	Recursos financieros	5,000,000.00	CONSTANTE	5,000,000.00	100%	Se ejerció el 100% del recurso en el 2018.							
	Total	12,530,453	12,530,453	100%					84%					100%			

Justificación de Diferencia de Avance con Respecto a las Metas Programadas:

La construcción de la obra destinada con este recurso al edificio de aulas en la Facultad de Ciencias de la Cultura Física occ. Cd. Juárez se encuentra en proceso final, mientras que la construcción de la primera etapa de cubículos en el edificio de la Facultad de Ciencias de la Cultura Física campus II de la Cd. de Chihuahua finalizó su construcción. El recurso destinado para adquisición de equipo de laboratorio para el área de Biología se cursó su totalidad ejerciendo el 100%.

Título de Dependencia

ME Luis Alberto Fierro Ramírez
Rector

Título de Dependencia Cabeza de Sector

Dr. Carlos González Herrera
Secretario de Educación y Deporte

GOBIERNO DEL ESTADO DE CHIHUAHUA
SEGUIMIENTO A LAS METAS DEL PROGRAMA OPERATIVO ANUAL
Cierre Anual 2019

Última Actualización: 31/12/2019
Hoja No. 1 de 2
Fecha Impresión: 28/03/2020
#B09EP101

415-UNIVERSIDAD AUTONOMA DE CHIHUAHUA

2K01718 / B10312 - INFRAESTRUCTURA EDUCATIVA SUPERIOR 2018 / DESARROLLO HUMANO Y SOCIAL - EDUCACIÓN - DERECHOS HUMANOS E INCLUSIÓN SOCIAL

Definición del Programa

Construcción, equipamiento, conservación y rehabilitación de infraestructura física de plantales escolares del nivel de educación superior según las necesidades de cada plantel. Aplica para todas las escuelas públicas y tiene por objeto emplear, mejorar y mantener en buen estado físico la infraestructura, así como optimizar el funcionamiento de la misma, que permita mantener instalaciones dignas.

Beneficiarios

Población	Tipo	Mujeres	Hombres	Total
OBJETIVO	Alumnas y alumnos de la Universidad Autónoma de Chihuahua	989	1,534	2,523
POTENCIAL	Alumnos de superior	15,737	14,006	29,743
POSTERGADA	Alumnos de superior	14,748	12,472	27,220
REFERENCIA	Alumnos de superior	66,831	67,849	134,680

Recursos del Programa

Presupuesto Autorizado	Presupuesto Modificado	Gasto	Variación Presupuesto Modificado vs Gasto
0	7,456,344	-340,189	7,796,533

ALINEACIÓN

FUENTES DE FINANCIAMIENTO

Clave	Fuente	Origen	Porcentaje	Autorizado	Modificado	Gasto	Variación
-------	--------	--------	------------	------------	------------	-------	-----------

OTRAS FUENTES DE FINANCIAMIENTO

Clave	Fuente	Programa	Origen	Porcentaje	Autorizado	Modificado	Gasto	Variación
1533118	FONDO DE APORTACIONES MÚLTIPLES INFRAESTRUCTURA EDUCATIVA SUPERIOR (FAM) 2018		ESTATAL	0.00	0	0	0	0
1533118	FONDO DE APORTACIONES MÚLTIPLES INFRAESTRUCTURA EDUCATIVA SUPERIOR (FAM) 2018	2K01718 - INFRAESTRUCTURA EDUCATIVA SUPERIOR 2018	FEDERAL	0.00	0	7,456,344	0	7,456,344
2533118	FONDO DE APORTACIONES MÚLTIPLES INFRAESTRUCTURA EDUCATIVA SUPERIOR (FAM) 2018	2K01718 - INFRAESTRUCTURA EDUCATIVA SUPERIOR 2018	FEDERAL	0.00	0	0	-340,189	340,189
2533118	FONDO DE APORTACIONES MÚLTIPLES INFRAESTRUCTURA EDUCATIVA SUPERIOR (FAM) 2018		FEDERAL	0.00	0	0	0	0

GOBIERNO DEL ESTADO DE CHIHUAHUA
SEGUIMIENTO A LAS METAS DEL PROGRAMA OPERATIVO ANUAL
Cierre Anual 2019

Última Actualización: 31/12/2019
Hoja No. 2 de 2
Fecha Impresión: 28/03/2020
MOPREP19.0

416-UNIVERSIDAD AUTÓNOMA DE CHIHUAHUA

2K01718 / E18372 - INFRAESTRUCTURA EDUCATIVA SUPERIOR 2018 / DESARROLLO HUMANO Y SOCIAL - EDUCACIÓN - DERECHOS HUMANOS E INCLUSIÓN SOCIAL

FIN: Contribuir a elevar la cobertura en Educación Superior mediante el incremento de la capacidad de la infraestructura instalada en la Universidad Autónoma de Chihuahua

PROPOSITO: Alumnas y alumnos de la Universidad Autónoma de Chihuahua cuentan con espacios educativos adecuados y suficientes

Referencia	Resumen Narrativo	Presupuesto Modificado	Gasto Acumulado	% Gto. vs Modif.	Meta del Objetivo			Avance Acumulado Anual de la Meta del Objetivo		Justificación	Meta de Beneficiarios		Avance Acumulado Anual de la Meta de Beneficiarios				
					Unidad de Medida	Valor Reprogramado	Clasificación	Valor Logrado	% Logr. vs Repr.		Tipo	Valor Reprogramado	Valor Logrado	% Logr. vs Repr.	Mujeres	Hombres	Justificación
C01	Nuevos espacios educativos construidos	7,456,344	-340,189	-5%	Espacios educativos	39.00	ACUMULADO	39.00	100%		Alumnas y alumnos	2,323	0	0%	0	0	
C0101	Inversión comprometida para nuevos espacios educativos.	7,456,344	-340,189	-5%	Recursos financieros	32,036,447.15	ACUMULADO	44,569,604.99	139%					0%			
	Total	7,456,344	-340,189	-5%					120%								

Justificación de Diferencia de Avance con Respecto a las Metas Programadas

El recurso destinado a la obra UACH-CCMS-01-2018/P para la construcción del edificio de aulas para la DES Agropecuaria, ubicado en el campus II, ha terminado su proceso satisfactoriamente cumpliendo su objetivo, su avance es 100%.

Título de Dependencia

Mé Luis Alberto Fierro Remírez
Rector

Título de Dependencia Órgano de Sector

Dr. Carlos González Herrera
Secretario de Educación y Deporte

GOBIERNO DEL ESTADO DE CHIHUAHUA
SEGUIMIENTO A LAS METAS DEL PROGRAMA OPERATIVO ANUAL
Cierre Anual 2019

Última Actualización: 31/12/2019
Hoja No. 1 de 2
Fecha Impresión: 28/03/2020

419-UNIVERSIDAD AUTÓNOMA DE CHIHUAHUA

2K01719 / E103T2 INFRAESTRUCTURA EDUCATIVA SUPERIOR 2019 / DESARROLLO HUMANO Y SOCIAL - EDUCACIÓN - DERECHOS HUMANOS E INCLUSIÓN SOCIAL

Definición del Programa

Construcción, equipamiento, conservación y rehabilitación de infraestructura física de planteles escolares del nivel de educación superior según las necesidades de cada plantel. Aplica para todas las escuelas públicas y tiene por objeto ampliar, mejorar y mantener en buen estado físico la infraestructura, así como optimizar el funcionamiento de la misma, que permita mantener instalaciones dignas.

Beneficiarios

Población	Tipo	Mujeres	Hombres	Total
OBJETIVO	Alumnas y alumnos de la Universidad Autónoma de Chihuahua	988	1,534	2,523
POTENCIAL	Alumnos de superior	15,350	13,302	28,652
POSTERGADA	Alumnos de superior	14,361	11,788	26,129
REFERENCIA	Alumnos de superior	582,197	591,913	1,174,110

Recursos del Programa

Presupuesto Autorizado	Presupuesto Modificado	Gasto	Variación Presupuesto Modificado vs Gasto
81,239,582	35,349,271	23,155,067	12,193,183

ALINEACIÓN

Alineación al Plan Estatal de Desarrollo

Eje	E1	Desarrollo Humano y Social
Tema	-	-
Subtema	-	-
Objetivo	13	Desarrollar ambientes escolares propicios que generen armonía social, con el fin de asegurar un alto logro educativo y la permanencia de las y los estudiantes en una formación educativa integral.
Estrategia	03	Modernizar la infraestructura y el equipamiento de los centros educativos a fin de facilitar la labor docente y el proceso de enseñanza aprendizaje.
Línea de Acción	-	-
Eje	E1	Desarrollo Humano y Social
Tema	-	-
Subtema	-	-
Objetivo	13	Desarrollar ambientes escolares propicios que generen armonía social, con el fin de asegurar un alto logro educativo y la permanencia de las y los estudiantes en una formación educativa integral.
Estrategia	03	Modernizar la infraestructura y el equipamiento de los centros educativos a fin de facilitar la labor docente y el proceso de enseñanza aprendizaje.
Línea de Acción	-	-
Eje	E1	Desarrollo Humano y Social
Tema	-	-
Subtema	-	-
Objetivo	14	Fortalecer la innovación científica y tecnológica en las instituciones educativas, para contribuir al desarrollo económico y la competitividad del estado.
Estrategia	04	Mejorar la infraestructura científica y tecnológica en las instituciones de educación superior, a fin de impulsar la investigación aplicada.
Línea de Acción	-	-
Eje	E1	Desarrollo Humano y Social
Tema	-	-
Subtema	-	-
Objetivo	12	Promover la inclusión y la igualdad del sistema educativo para contribuir a la conformación de una sociedad más justa en favor de las personas vulneradas.
Estrategia	02	Mejorar las condiciones físicas de los espacios educativos que se encuentran en escuelas ubicadas en zonas de alto rezago social, que permita otorgar una educación inclusiva y en igualdad de oportunidades a sus estudiantes, con relación a las y los estudiantes que pertenecen a otro segmento de la población.
Línea de Acción	-	-
Eje	E1	Desarrollo Humano y Social
Tema	-	-
Subtema	-	-
Objetivo	16	Desarrollar la cultura del deporte y la activación física como una forma de atención a la salud y a la vez como un mecanismo de prevención de conductas antisociales, que fomente la igualdad entre hombres y mujeres.
Estrategia	01	Impulsar la participación en actividades físicas y deportivas en zonas de alta marginación que promuevan la sana convivencia y fomenten el desarrollo armónico de dichas comunidades.
Línea de Acción	-	-

FUENTES DE FINANCIAMIENTO

Clave	Fuente	Origen	Porcentaje	Autorizado	Modificado	Gasto	Variación	
OTRAS FUENTES DE FINANCIAMIENTO								
Clave	Fuente	Programa	Origen	Porcentaje	Autorizado	Modificado	Gasto	Variación
2003119	FONDO DE APORTACIONES MÚLTIPLES INFRAESTRUCTURA EDUCATIVA SUPERIOR (FAM) 2019	2K01719 INFRAESTRUCTURA EDUCATIVA SUPERIOR 2019	FEDERAL	100.00	0	35,349,271	23,155,067	12,193,183

**GOBIERNO DEL ESTADO DE CHIHUAHUA
SEGUIMIENTO A LAS METAS DEL PROGRAMA OPERATIVO ANUAL
Cierre Anual 2019**

418-UNIVERSIDAD AUTÓNOMA DE CHIHUAHUA

2K01719 / B101ST3 INFRAESTRUCTURA EDUCATIVA SUPERIOR 2019 / DESARROLLO HUMANO Y SOCIAL - EDUCACIÓN - DERECHOS HUMANOS E INCLUSIÓN SOCIAL

FIN: Contribuir a elevar la cobertura en Educación Superior mediante el incremento de la capacidad de la infraestructura educativa en la Universidad Autónoma de Chihuahua

PROPOSITO: Alumnos y alumnos de la Universidad Autónoma de Chihuahua cuentan con espacios educativos adecuados y suficientes

Referencia	Resumen Narrativo	Presupuesto Modificado	Gasto Acumulado	% Gto. vs Modif.	Meta del Objetivo			Avance Acumulado Anual de la Meta del Objetivo			Meta de Beneficiarios		Avance Acumulado Anual de la Meta de Beneficiarios				
					Unidad de Medida	Valor Reprogramado	Clasificación	Valor Logrado	% Logr. vs Repr.	Justificación	Tipo	Valor Reprogramado	Valor Logrado	% Logr. vs Repr.	Mujeres	Hombres	Justificación
C01	Nuevos espacios educativos construidos	35,349,271	23,156,087	66%	Espacios educativos	41.00	ACUMULADO	9.39	0%	Construcción para edificio de laboratorio "A" con número de contrato: UACH-CCMS-01-2019/P por la empresa Moriel Diseños y Construcciones S.A. de C.V. y el edificio de laboratorio "B" con número de contrato: UACH-CCMS-02-2019/P por Juza Construcciones Civiles y Mecánicas S.A. de C.V. de la DES Agropecuaria Campus II Chihuahua, Chih. se encuentran en proceso de construcción. No hay espacio terminados, por lo tanto, se da seguimiento en cero.	Alumnas y alumnos	2,337	0	0%	0	0	Construcción para edificio de laboratorio "A" con número de contrato: UACH-CCMS-01-2019/P por la empresa Moriel Diseños y Construcciones S.A. de C.V. y el edificio de laboratorio "B" con número de contrato: UACH-CCMS-02-2019/P por Juza Construcciones Civiles y Mecánicas S.A. de C.V. de la DES Agropecuaria Campus II Chihuahua, Chih. se encuentran en proceso de construcción. No hay espacio terminados, por lo tanto, se da seguimiento en cero.
C0101	Inversión comprometida para nuevos espacios educativos	35,349,271	23,156,087	66%	Recurso financiero	35,349,270.59	ACUMULADO	23,121,415.10	65%							0%	
Total		35,349,271	23,156,087	66%					33%								

Justificación de Diferencia de Avance con Respecto a las Metas Programadas

*Construcción para edificio de laboratorio "A" de la DES Agropecuaria Campus II Chihuahua, Chih. se encuentra en proceso de construcción, con número de contrato: UACH-CCMS-01-2019/P por la empresa Moriel Diseños y Construcciones S.A. de C.V.
 Construcción para edificio de laboratorio "B" de la DES Agropecuaria Campus II Chihuahua, Chih. se encuentra en proceso de construcción, con número de contrato: UACH-CCMS-02-2019/P por Juza Construcciones Civiles y Mecánicas S.A. de C.V.
 Por lo tanto, se da seguimiento en campo Propósito y Componente.

Titular Dependencia

Dr. Luis Alberto Ferrer Ramírez
Rector

Titular Dependencia Cabeza de Sector

Dr. Carlos González Herrera
Secretario de Educación y Deporte

**GOBIERNO DEL ESTADO DE CHIHUAHUA
SEGUIMIENTO A LAS METAS DEL PROGRAMA OPERATIVO ANUAL
Cierre Anual 2019**

Última Actualización: 31/12/2019
Hoja No. 1 de 2
Fecha Impresión: 28/03/2020
P0000000_0

419-UNIVERSIDAD AUTÓNOMA DE CHIHUAHUA

2K01819 / E103T2 / INFRAESTRUCTURA EDUCATIVA MEDIA SUPERIOR 2019 / DESARROLLO HUMANO Y SOCIAL - EDUCACIÓN - DERECHOS HUMANOS E INCLUSIÓN SOCIAL

Definición del Programa

Beneficiarios

Programa para la construcción, equipamiento, conservación y rehabilitación de infraestructura física de plantales escolares de nivel medio superior, según las necesidades de cada plantel. Aplica para todas las escuelas públicas y tiene por objeto ampliar, mejorar y mantener en buen estado físico la infraestructura, así como optimizar el funcionamiento de la misma, que permita mantener instalaciones dignas.

Población	Tipo	Mujeres	Hombres	Total
REFERENCIA	Alumnas y alumnos	85,127	80,027	165,154
OBJETIVO	Alumnas y alumnos	133	85	218
POSTERGADA	Alumnas y alumnos	33	5	38
POTENCIAL	Alumnas y alumnos	186	90	256

Recursos del Programa

Presupuesto Autorizado	Presupuesto Modificado	Gasto	Variación Presupuesto Modificado vs Gasto
0	34,872		34,872

ALINEACIÓN

Alineación al Plan Estatal de Desarrollo

Eje	E1	Desarrollo Humano y Social
Tema	-	
Subtema	-	
Objetivo	13	Desarrollar ambientes escolares propicios que generen armonía social, con el fin de asegurar un alto logro educativo y la permanencia de las y los estudiantes en una formación educativa integral.
Estrategia	03	Modernizar la infraestructura y el equipamiento de los centros educativos a fin de facilitar la labor docente y el proceso de enseñanza aprendizaje.
Línea de Acción		

FUENTES DE FINANCIAMIENTO

Clave	Fuente	Origen	Porcentaje	Autorizado	Modificado	Gasto	Variación
-------	--------	--------	------------	------------	------------	-------	-----------

OTRAS FUENTES DE FINANCIAMIENTO

Clave	Fuente	Programa	Origen	Porcentaje	Autorizado	Modificado	Gasto	Variación
2532919	FONDO DE APORTACIONES MÚLTIPLES INFRAESTRUCTURA EDUCATIVA MEDIA SUPERIOR (FAM) 2019	2K01819 INFRAESTRUCTURA EDUCATIVA MEDIA SUPERIOR 2019	FEDERAL	0.00	0	34,872	0	34,872
2532919	FONDO DE APORTACIONES MÚLTIPLES INFRAESTRUCTURA EDUCATIVA MEDIA SUPERIOR (FAM) 2019		FEDERAL	0.00		0	0	0

GOBIERNO DEL ESTADO DE CHIHUAHUA
SEGUIMIENTO A LAS METAS DEL PROGRAMA OPERATIVO ANUAL
Cierre Anual 2019

Última Actualización: 31/12/2019
Hoja No. 2 de 2
Fecha Impresión: 28/03/2020
PROGRAMA 4

418-UNIVERSIDAD AUTÓNOMA DE CHIHUAHUA

ZK01810 / E19372. INFRAESTRUCTURA EDUCATIVA MEDIA SUPERIOR 2019 / DESARROLLO HUMANO Y SOCIAL - EDUCACIÓN - DERECHOS HUMANOS E INCLUSIÓN SOCIAL

FIN: Contribuir a elevar la cobertura en educación media superior mediante espacios de calidad para el aprendizaje.

PROPOSITO: Los alumnos y las alumnas de media superior de la Universidad Autónoma de Chihuahua cuentan con espacios adecuados.

Referencia	Resumen Narrativo	Presupuesto Modificado	Gasto Acumulado	% Gto. vs Modif.	Meta del Objetivo			Avance Acumulado Anual de la Meta del Objetivo			Meta de Beneficiarios		Avance Acumulado Anual de la Meta de Beneficiarios				
					Unidad de Medida	Valor Reprogramado	Clasificación	Valor Logrado	% Logr. vs Repr.	Justificación	Tipo	Valor Reprogramado	Valor Logrado	% Logr. vs Repr.	Mujeres	Hombres	Justificación
C01	Equipamiento y mobiliario suficiente.	34,672			Equipamiento	5.00	ACUMULADO	5.00	100%		Alumnas y alumnos	218	218	100%	133	85	
C0101	Asignación de recursos para adquirir y equipo y mobiliario.	34,672			Recursos financieros	34,672.00	ACUMULADO	34,672.00	100%								
	Total	34,672							100%								

Justificación de Diferencia de Avance con respecto a las Metas Programadas

El recurso destinado para adquisición de equipo para el Programa Educativo de Enfermería General con Bachillerato se cumplió su objetivo ejerciéndose al 100%.

Título y Dependencia

ME Luis Alberto Fano Ramirez
Rector

Título y Dependencia de Sector

Dr. Carlos González Herrera

Secretario de Educación y Deporte

**GOBIERNO DEL ESTADO DE CHIHUAHUA
SEGUIMIENTO A LAS METAS DEL PROGRAMA OPERATIVO ANUAL
Cierre Anual 2019**

Última Actualización: 31/12/2019
Hoja No. 1 de 2
Fecha Impresión: 26/03/2020
PÁGINA 101 de 101

419-UNIVERSIDAD AUTÓNOMA DE CHIHUAHUA

2K04119 / E19372- PROGRAMA DE INVERSIÓN DE LA UNIVERSIDAD AUTÓNOMA DE CHIHUAHUA 2019 / DESARROLLO HUMANO Y SOCIAL - EDUCACIÓN - DERECHOS HUMANOS E INCLUSIÓN SOCIAL

Definición del Programa

Beneficiarios

Población	Tipo	Mujeres	Hombres	Total
REFERENCIA	Alumnas y alumnos	582,197	591,913	1,174,110
OBJETIVO	Alumnas y alumnos	14,942	12,566	27,508
POSTERGADA	Alumnas y alumnos	54,091	55,516	109,607
POTENCIAL	Alumnas y alumnos	68,420	87,762	136,182

Recursos del Programa

Presupuesto Autorizado	Presupuesto Modificado	Gasto	Variación Presupuesto Modificado vs. Gasto
21,373,375	10,257,695	6,679,838	3,587,856

Se orienta a la construcción, equipamiento, conservación y rehabilitación de infraestructura física de nivel de educación superior según las necesidades de la Universidad Autónoma de Chihuahua. El principal objetivo es optimizar el funcionamiento de la misma, que permita mantener instituciones dignas para dar cabida al incremento de matrícula y regionalización de la matrícula con calidad.

ALINEACIÓN

Alineación al Plan Estatal de Desarrollo

Eje	E1	Desarrollo Humano y Social
Tema	-	
Subtema	-	
Objetivo	12	Promover la inclusión y la igualdad del sistema educativo para contribuir a la conformación de una sociedad más justa en favor de las personas vulnerables.
Estrategia	B2	Mejorar las condiciones físicas de los espacios educativos que se encuentran en escuelas ubicadas en zonas de alto rezago social, que permita otorgar una educación inclusiva y en igualdad de oportunidades a sus estudiantes, con relación a las y los estudiantes que pertenecen a otro segmento de la población.
Línea de Acción		

FUENTES DE FINANCIAMIENTO

Clave	Fuente	Origen	Porcentaje	Autorizado	Modificado	Gasto	Variación
1110119	RECURSOS DEL ESTADO 2019	ESTATAL	0.00		3,587,856	0	3,587,856
1219119	FINANCIAMIENTO INTERNO 2019	ESTATAL	0.00	0	0	0	0
1489819	INGRESOS PROPIOS DE ENTIDADES PARAESTATALES 2019	INGRESOS PROPIOS	100.00	21,373,375	6,787,895	6,679,838	87,856

GOBIERNO DEL ESTADO DE CHIHUAHUA
SEGUIMIENTO A LAS METAS DEL PROGRAMA OPERATIVO ANUAL
Cierre Anual 2019

Ultima Actualización: 31/12/2019
Hoja No. 2 de 2
Fecha Impresión: 25/03/2020

418-UNIVERSIDAD AUTÓNOMA DE CHIHUAHUA

2019113 / E19372 PROGRAMA DE INVERSIÓN DE LA UNIVERSIDAD AUTÓNOMA DE CHIHUAHUA 2019 / DESARROLLO HUMANO Y SOCIAL - EDUCACIÓN - DERECHOS HUMANOS E INCLUSIÓN SOCIAL

FIN					PROPÓSITO												
Contribuir a elevar la calidad y la cobertura en la Educación Superior mediante infraestructura adecuada					Los alumnos y alumnas inscritos en la Universidad Autónoma de Chihuahua cuentan con espacios adecuados												
Referencia	Resumen Narrativo	Presupuesto Modificado	Gasto Acumulado	% Do. vs Motiv.	Meta del Objetivo			Avance Acumulado Anual de la Meta del Objetivo			Meta de Beneficiarios		Avance Acumulado Anual de la Meta de Beneficiarios				
					Unidad de Medida	Valor Reprogramado	Clasificación	Valor Logrado	% Logr. vs Repr.	Justificación	Tipo	Valor Reprogramado	Valor Logrado	% Logr. vs Repr.	Mujeres	Hombres	Justificación
C01	Espacios Adecuados para la Educación Superior	10,267,695	6,679,838	65%	Unidades administrativas	2.00	ACUMULADO	0.00	0%	En el ejercicio 2019 no se programa no se ejerció recurso para construcción	Alumnos y alumnas	2	0	0%	0	0	En el ejercicio 2019 no se programa no se ejerció recurso para construcción
C0101	Asignación de recursos para construcción de espacios.	10,267,695	6,679,838	65%	Unidades administrativas	18.00	ACUMULADO	29.00	153%		Alumnas y alumnos	27,506	28,686	97%	14,475	12,211	
C0102	Asignación de recursos para el equipamiento de espacios			0%	Recursos financieros	714,000.00	ACUMULADO	0.00	0%								
					Recursos financieros	21,373,374.32	ACUMULADO	7,280,882.01	34%	Debido a la disminución presupuestal en el programa federal para la adquisición de activos fijos en conjunto con una política efectiva en cuanto a la realización de activos fijos dentro de las áreas de la universidad, provocan que la meta para el ejercicio 2019 quede por debajo de lo programado.							
	Total	10,267,695	6,679,838	65%					47%								49%

Justificación de Diferencia de Avance con Respecto a las Metas Programadas

C01 En el ejercicio 2019 no se programa no se ejerció recurso para construcción
 C0101 En el ejercicio 2019 no se programa no se ejerció recurso para construcción
 C0102 Debido a la disminución presupuestal en el programa federal para la adquisición de activos fijos en conjunto con una política efectiva en cuanto a la realización de activos fijos dentro de las áreas de la universidad, provocan que la meta para el ejercicio 2019 quede por debajo de lo programado.

Título de Dependencia

ME Luis Alberto Flores Ramírez
Rector

Título de Dependencia: Oficina de Sector

Dr. Carlos González Herrera
Secretario de Educación y Deporte

GOBIERNO DEL ESTADO DE CHIHUAHUA
SEGUIMIENTO DE METAS DE INDICADORES
Presentados al Honorable Congreso del Estado
Cierre Anual 2019

Última Actualización 31/12/2019

Hoja No. 1 de 2

PRBRREP104

418-UNIVERSIDAD AUTONOMA DE CHIHUAHUA

2E05119/E103T2 - VINCULACIÓN Y SERVICIOS EDUCATIVOS 2019 / DESARROLLO HUMANO Y SOCIAL - EDUCACIÓN - DERECHOS HUMANOS E INCLUSIÓN SOCIAL

DATOS DEL PROGRAMA

Definición del programa	Beneficiarios				
	Población	Tipo	M	H	Total
Fortalecer los servicios para los alumnos y alumnas de la educación superior tecnológica y la vinculación con el sector educativo, social y productivo, mediante la disposición permanente y oportuna de los recursos humanos, materiales y financieros; cumpliendo con el control interno y rendición de cuentas bajo los principios de eficacia, eficiencia, calidad y economía.	OBJETIVO	Alumnas y alumnos	14,329	12,246	26,575
	Recursos del Programa				
	Presupuesto Autorizado	Presupuesto Modificado	Gasto	Variación Presup. Modificado vs Gasto	
	42,987,812	52,500,970	45,310,014	7,190,957	

ALINEACIÓN

Alineación al Plan Estatal de Desarrollo

Eje	E1	Desarrollo Humano y Social
Tema	--	
Subtema	--	
Objetivo	17	Garantizar el acceso a la cultura como un Derecho Humano para la formación integral de la ciudadanía, que permita la cohesión e inclusión social e incentive la igualdad entre mujeres y hombres.
Estrategia	01	Establecer la cultura como un medio para el desarrollo económico, social y humano, al facilitar su acceso a la población que habita en zonas marginadas.
Línea de Acción		

DATOS DEL INDICADOR

Resumen Narrativo

Nivel	Resumen Narrativo
PROPOSITO	Alumnas y alumnos formados de manera integral, socialmente responsables y con sólidas competencias se incorporan en los escenarios laborales para desarrollarse en un entorno global

Nombre del Indicador	Descripción del Indicador	Fórmula	Descripción de la Fórmula	Unidad de Medida	Tipo	Dimensión	Frecuencia
Porcentaje de egresados incorporados en el sector laboral	Expresa el total de egresados incorporados en el sector laboral en relación al total de egresados encuestados	$(TEISL / TEE) * 100$	Total de Egresados Incorporados en el Sector Laboral entre el Total de Egresados Encuestados por cien	Porcentual	ESTRATEGICO	EFICACIA	BIANUAL

Línea Base y Meta del Indicador

Frecuencia	Descripción de las Variables	Unidad de Medida	Valor Inicial	Valor Programado	Línea Base	Meta
BIANUAL 1	TEISL - Total de egresados incorporados en el sector laboral	Egresados	1,856.00	2,254.00	46.69	53.29
	TEE - Total de egresados	Egresados	3,975.00	4,230.00		

SEGUIMIENTO AL INDICADOR

Periodo	Descripción de las Variables	Resultado de la Meta	
		Valor Logrado	Acumulado
ACUMULADO ANUAL	TEISL-Total de egresados incorporados en el sector laboral	2,136.00	55
	TEE-Total de egresados	3,877.00	

**GOBIERNO DEL ESTADO DE CHIHUAHUA
SEGUIMIENTO DE METAS DE INDICADORES
Presentados al Honorable Congreso del Estado
Cierre Anual 2019**

Última Actualización 31/12/2019
Hoja No. 2 de 2
PRBRREP104

418-UNIVERSIDAD AUTONOMA DE CHIHUAHUA

2E05119/E103T2 - VINCULACIÓN Y SERVICIOS EDUCATIVOS 2019 / DESARROLLO HUMANO Y SOCIAL - EDUCACIÓN - DERECHOS HUMANOS E INCLUSIÓN SOCIAL

DATOS DEL PROGRAMA

Definición del programa	Beneficiarios				
	Población	Tipo	M	H	Total
Fortalecer los servicios para los alumnos y alumnas de la educación superior tecnológica y la vinculación con el sector educativo, social y productivo, mediante la disposición permanente y oportuna de los recursos humanos, materiales y financieros; cumpliendo con el control interno y rendición de cuentas bajo los principios de eficacia, eficiencia, calidad y economía.	OBJETIVO	Alumnas y alumnos	14,329	12,246	26,575
	Recursos del Programa				Variación
	Presupuesto Autorizado	Presupuesto Modificado	Gasto	Presup. Modificado vs Gasto	
	42,987,812	52,500,970	45,310,014	7,190,957	

DATOS DEL INDICADOR

Nivel	Resumen Narrativo
PROPOSITO	Alumnas y alumnos formados de manera integral, socialmente responsables y con sólidas competencias se incorporan en los escenarios laborales para desarrollarse en un entorno global

Nombre del Indicador	Descripción del Indicador	Fórmula	Descripción de la Fórmula	Unidad de Medida	Tipo	Dimensión	Frecuencia
Porcentaje de egresados incorporados en el sector laboral	Expresa el total de egresados incorporados en el sector laboral en relación al total de egresados encuestados	$(TEISL / TEE) * 100$	Total de Egresados Incorporados en el Sector Laboral entre el Total de Egresados Encuestados por cien	Porcentual	ESTRATEGICO	EFICACIA	BIANUAL

Justificación de Diferencia de Avance con Respecto a las Metas Programadas

Se cuenta con mayor número de medios para que el estudiante se incorpore al sector laboral, como son: bolsa de trabajo UACH, Convenio OCC mundial, entre otros.

Titular de Dependencia

ME Luis Alberto Fierro Ramírez
Rector

Titular de Dependencia Cabeza de Sector

Dr. Carlos González Herrera
Secretario de Educación y Deporte

**GOBIERNO DEL ESTADO DE CHIHUAHUA
SEGUIMIENTO DE METAS DE INDICADORES
Presentados al Honorable Congreso del Estado
Cierre Anual 2019**

Última Actualización 31/12/2019

Hoja No. 1 de 3

PRBRREP104

418-UNIVERSIDAD AUTONOMA DE CHIHUAHUA

2E06819/E103T2 - COBERTURA EN EDUCACIÓN SUPERIOR LICENCIATURA 2019 / DESARROLLO HUMANO Y SOCIAL - EDUCACIÓN - DERECHOS HUMANOS E INCLUSIÓN SOCIAL

DATOS DEL PROGRAMA

Definición del programa	Beneficiarios				
	Población	Tipo	M	H	Total
Se orienta a las acciones y proyectos de regulación, desarrollo, promoción y prestación de servicios educativos que otorguen mayores oportunidades de acceso a la educación superior a nivel superior universitario o profesional asociado, licenciatura y universitaria para las y los alumnos.	OBJETIVO	Alumnas y alumnos	5,299	5,049	10,348
	Recursos del Programa				
	Presupuesto Autorizado	Presupuesto Modificado	Gasto	Variación Presup. Modificado vs Gasto	
	570,172,637	555,403,188	505,859,892	49,543,296	

ALINEACIÓN

Alineación al Plan Estatal de Desarrollo

Eje	E1	Desarrollo Humano y Social
Tema	--	
Subtema	--	
Objetivo	12	Promover la inclusión y la igualdad del sistema educativo para contribuir a la conformación de una sociedad más justa en favor de las personas vulneradas.
Estrategia	04	Ampliar las oportunidades de acceso a la educación a las personas en situación de vulnerabilidad que se encuentran en rezago educativo.
Linea de Acción		

DATOS DEL INDICADOR

Resumen Narrativo

Nivel	Resumen Narrativo
PROPOSITO	Alumnas y alumnos acceden con igualdad de oportunidades a los servicios de educación superior ofrecidos

Nombre del Indicador	Descripción del Indicador	Fórmula	Descripción de la Fórmula	Unidad de Medida	Tipo	Dimensión	Frecuencia
Porcentaje de absorción de la matrícula egresada de media superior estatal que ingresa a nivel superior en la Universidad Autónoma de Chihuahua (UACH)	Expresa la absorción de egresados de media superior del estado de Chihuahua y que ingresan a primer grado de educación superior en la Universidad Autónoma de Chihuahua (UACH)	$(AC / MEMS_ECH) * 100$	Alumnas y alumnos aceptados en el servicio de educación superior de la Universidad Autónoma de Chihuahua (UACH) entre matrícula egresada de media superior a nivel estatal por cien	Porcentual	ESTRATEGICO	EFICIENCIA	ANUAL

Linea Base y Meta del Indicador

Frecuencia	Descripción de las Variables	Unidad de Medida	Valor Inicial	Valor Programado	Linea Base	Meta
ANUAL	AC - Número de alumnas y alumnos aceptados en el servicio de educación superior en la Universidad Autónoma de Chihuahua (UACH)	Alumnas y alumnos	9,882.00	10,348.00	26.36	27.24
	MEMS_ECH - Matrícula egresada de media superior en el estado de Chihuahua	Alumnas y alumnos	37,494.00	37,994.00		

**GOBIERNO DEL ESTADO DE CHIHUAHUA
SEGUIMIENTO DE METAS DE INDICADORES
Presentados al Honorable Congreso del Estado
Cierre Anual 2019**

Última Actualización 31/12/2019
Hoja No. 2 de 3
PRBRREP104

418-UNIVERSIDAD AUTONOMA DE CHIHUAHUA

2E06819/E103T2 - COBERTURA EN EDUCACIÓN SUPERIOR LICENCIATURA 2019 / DESARROLLO HUMANO Y SOCIAL - EDUCACIÓN - DERECHOS HUMANOS E INCLUSIÓN SOCIAL

DATOS DEL PROGRAMA

Definición del programa	Beneficiarios				
	Población	Tipo	M	H	Total
Se orienta a las acciones y proyectos de regulación, desarrollo, promoción y prestación de servicios educativos que otorguen mayores oportunidades de acceso a la educación superior a nivel superior universitario o profesional asociado, licenciatura y universitaria para las y los alumnos.	OBJETIVO	Alumnas y alumnos	5,299	5,049	10,348
	Recursos del Programa				
	Presupuesto Autorizado	Presupuesto Modificado	Gasto	Variación Presup. Modificado vs Gasto	
	570,172,637	555,403,188	505,859,892	49,543,296	

DATOS DEL INDICADOR

Nivel	Resumen Narrativo
PROPOSITO	Alumnas y alumnos acceden con igualdad de oportunidades a los servicios de educación superior ofrecidos

Nombre del Indicador	Descripción del Indicador	Fórmula	Descripción de la Fórmula	Unidad de Medida	Tipo	Dimensión	Frecuencia
Porcentaje de absorción de la matrícula egresada de media superior estatal que ingresa a nivel superior en la Universidad Autónoma de Chihuahua (UACH)	Expresa la absorción de egresados de media superior del estado de Chihuahua y que ingresan a primer grado de educación superior en la Universidad Autónoma de Chihuahua (UACH)	$(AC / MEMS_ECH) * 100$	Alumnas y alumnos aceptados en el servicio de educación superior de la Universidad Autónoma de Chihuahua (UACH) entre matrícula egresada de media superior a nivel estatal por cien	Porcentual	ESTRATEGICO	EFICIENCIA	ANUAL

SEGUIMIENTO AL INDICADOR

Periodo	Descripción de las Variables	Resultado de la Meta	
		Valor Logrado	Acumulado
ACUMULADO ANUAL	AC-Número de alumnas y alumnos aceptados en el servicio de educación superior en la Universidad Autónoma de Chihuahua (UACH) MEMS_ECH-Matricula egresada de media superior en el estado de Chihuahua	11,133.00 41,247.00	27

Justificación de Diferencia de Avance con Respecto a las Metas Programadas

A pesar de que se incremento en un 7,5% la aceptación en la institución, los egresados de media superior aumentaron considerablemente, generando una ligera baja en nuestro indicador.

**GOBIERNO DEL ESTADO DE CHIHUAHUA
SEGUIMIENTO DE METAS DE INDICADORES
Presentados al Honorable Congreso del Estado
Cierre Anual 2019**

Última Actualización 31/12/2019
Hoja No. 3 de 3
PRBRREP104


418-UNIVERSIDAD AUTÓNOMA DE CHIHUAHUA

2E06819/E103T2 - COBERTURA EN EDUCACIÓN SUPERIOR LICENCIATURA 2019 / DESARROLLO HUMANO Y SOCIAL - EDUCACIÓN - DERECHOS HUMANOS E INCLUSIÓN SOCIAL


DATOS DEL PROGRAMA

Definición del programa	Beneficiarios				
	Población	Tipo	M	H	Total
Se orienta a las acciones y proyectos de regulación, desarrollo, promoción y prestación de servicios educativos que otorguen mayores oportunidades de acceso a la educación superior a nivel superior universitario o profesional asociado, licenciatura y universitaria para las y los alumnos.	OBJETIVO	Alumnas y alumnos	5,299	5,049	10,348
	Recursos del Programa				
	Presupuesto Autorizado	Presupuesto Modificado	Gasto	Variación Presup. Modificado vs Gasto	
	570,172,637	555,403,188	505,859,892	49,543,296	

Titular de Dependencia


ME Luis Alberto Fierro Ramírez
Rector

Titular de Dependencia Cabeza de Sector


Dr. Carlos González Herrera
Secretario de Educación y Deporte

GOBIERNO DEL ESTADO DE CHIHUAHUA
SEGUIMIENTO DE METAS DE INDICADORES
Presentados al Honorable Congreso del Estado
Cierre Anual 2019

Última Actualización 31/12/2019
 Hoja No. 1 de 3
 PRBRREP104

418-UNIVERSIDAD AUTONOMA DE CHIHUAHUA

2E07219/E103T2 - DOCENCIA EN EDUCACIÓN SUPERIOR LICENCIATURA 2019 / DESARROLLO HUMANO Y SOCIAL - EDUCACIÓN - DERECHOS HUMANOS E INCLUSIÓN SOCIAL

DATOS DEL PROGRAMA

Definición del programa	Beneficiarios					
	Población	Tipo	M	H	Total	
	Se orienta a las acciones y proyectos que permiten la correcta prestación y regulación de los servicios para educación superior en licenciatura, que aporten mayor calidad a la educación que se brinda en nivel superior universitario o profesional asociado, licenciatura y universitaria.	OBJETIVO	Alumnas y alumnos	14,329	12,246	26,575
		Recursos del Programa				
Presupuesto Autorizado		Presupuesto Modificado	Gasto		Variación Presup. Modificado vs Gasto	
847,036,357		1,020,392,529	991,298,406		29,094,124	

ALINEACIÓN

Alineación al Plan Estatal de Desarrollo

Eje	E1	Desarrollo Humano y Social
Tema	--	
Subtema	--	
Objetivo	13	Desarrollar ambientes escolares propicios que generen armonía social, con el fin de asegurar un alto logro educativo y la permanencia de las y los estudiantes en una formación educativa integral.
Estrategia	01	Promover los derechos humanos, los valores democráticos, la igualdad de género y el respeto por el medio ambiente, a fin de contribuir a la armonía social.
Línea de Acción		

DATOS DEL INDICADOR

Nivel	Resumen Narrativo
PROPOSITO	Alumnas y alumnos concluyen su educación superior en programas educativos de calidad, formados de manera integral y con sentido humanista

Nombre del Indicador	Descripción del Indicador	Fórmula	Descripción de la Fórmula	Unidad de Medida	Tipo	Dimensión	Frecuencia
Porcentaje de las y los egresados de programas educativos reconocidos por su buena calidad	Expresa el porcentaje de las y los alumnos que terminaron su formación académica en programas educativos reconocidos por su buena calidad	$(AE_PEBC / AET) * 100$	Total de alumnas y alumnos egresados de Programas Educativos reconocidos por su Buena Calidad en relación al total de Alumnos Egresados por cien.	Porcentual	ESTRATEGICO	EFICACIA	ANUAL

Línea Base y Meta del Indicador

Frecuencia	Descripción de las Variables	Unidad de Medida	Valor Inicial	Valor Programado	Línea Base	Meta
ANUAL	AE_PEBC - Total de alumnas y alumnos egresados de programas educativos reconocidos por su buena calidad	Alumnas y alumnos	3,134.00	3,200.00	78.84	75.65
	AET - Total de alumnas y alumnos egresados	Alumnas y alumnos	3,975.00	4,230.00		

SEGUIMIENTO AL INDICADOR

Periodo	Descripción de las Variables	Resultado de la Meta	
		Valor Logrado	Acumulado
ACUMULADO ANUAL	AE_PEBC-Total de alumnas y alumnos egresados de programas educativos reconocidos por su buena calidad	2,559.00	66
	AET-Total de alumnas y alumnos egresados	3,877.00	

**GOBIERNO DEL ESTADO DE CHIHUAHUA
SEGUIMIENTO DE METAS DE INDICADORES
Presentados al Honorable Congreso del Estado
Cierre Anual 2019**

Última Actualización 31/12/2019

Hoja No. 2 de 3

PRBRREP104

418-UNIVERSIDAD AUTONOMA DE CHIHUAHUA

2E07219/E103T2 - DOCENCIA EN EDUCACIÓN SUPERIOR LICENCIATURA 2019 / DESARROLLO HUMANO Y SOCIAL - EDUCACIÓN - DERECHOS HUMANOS E INCLUSIÓN SOCIAL

DATOS DEL PROGRAMA

Definición del programa	Beneficiarios				
	Población	Tipo	M	H	Total
Se orienta a las acciones y proyectos que permiten la correcta prestación y regulación de los servicios para educación superior en licenciatura, que aporten mayor calidad a la educación que se brinda en nivel superior universitario o profesional asociado, licenciatura y universitaria.	OBJETIVO	Alumnas y alumnos	14,329	12,246	26,575
	Recursos del Programa				
	Presupuesto Autorizado	Presupuesto Modificado	Gasto	Variación Presup. Modificado vs Gasto	
	847,036,357	1,020,392,529	991,298,406	29,094,124	

DATOS DEL INDICADOR

Nivel	Resumen Narrativo
PROPOSITO	Alumnas y alumnos concluyen su educación superior en programas educativos de calidad, formados de manera integral y con sentido humanista

Nombre del Indicador	Descripción del Indicador	Fórmula	Descripción de la Fórmula	Unidad de Medida	Tipo	Dimensión	Frecuencia
Porcentaje de las y los egresados de programas educativos reconocidos por su buena calidad	Expresa el porcentaje de las y los alumnos que terminaron su formación académica en programas educativos reconocidos por su buena calidad	$(AE_PEBC / AET) * 100$	Total de alumnas y alumnos egresados de Programas Educativos reconocidos por su Buena Calidad en relación al total de Alumnos Egresados por cien.	Porcentual	ESTRATEGICO	EFICACIA	ANUAL

Justificación de Diferencia de Avance con Respecto a las Metas Programadas

A pesar de los esfuerzos realizados por las Secretarías Académicas, algunos alumnos no egresan en el tiempo contemplado porque se rezagan. Sin embargo, Se generan cursos remediales para lograr que los alumnos rezagados de las cohortes anteriores egresen.

Titular de Dependencia

ME Luis Alberto Fierro Ramírez
Rector

**GOBIERNO DEL ESTADO DE CHIHUAHUA
SEGUIMIENTO DE METAS DE INDICADORES
Presentados al Honorable Congreso del Estado
Cierre Anual 2019**


Última Actualización 31/12/2019

Hoja No. 3 de 3

PRBRREP104

418-UNIVERSIDAD AUTONOMA DE CHIHUAHUA

Titular de Dependencia Cabeza de Sector



Dr. Carlos González Herrera

Secretario de Educación y Deporte

GOBIERNO DEL ESTADO DE CHIHUAHUA
SEGUIMIENTO DE METAS DE INDICADORES
Presentados al Honorable Congreso del Estado
Cierre Anual 2019

Última Actualización 31/12/2019

Hoja No. 1 de 3

PRBRREP104

418-UNIVERSIDAD AUTONOMA DE CHIHUAHUA

2E07319/E103T2 - DOCENCIA EN EDUCACIÓN SUPERIOR POSGRADO 2019 / DESARROLLO HUMANO Y SOCIAL - EDUCACIÓN - DERECHOS HUMANOS E INCLUSIÓN SOCIAL

DATOS DEL PROGRAMA

Definición del programa	Beneficiarios				
	Población	Tipo	M	H	Total
El programa de docencia se orienta exclusivamente al posgrado; lo que significa que forma investigadores especializados en temáticas socio ambientales, de sustentabilidad, humanísticas, tecnologías de información (TICS) que son entregados a la sociedad permitiendo la mejora continua en la educación, calidad de vida y una sociedad más comprometida con la cultura, ambiente y compromiso social. Lo anterior permite la operación de un laboratorio de ideas en apoyo a la confexión de políticas públicas.	OBJETIVO	Alumnos y alumnas	1,021	1,056	2,077
	Recursos del Programa			Variación	
	Presupuesto Autorizado	Presupuesto Modificado	Gasto	Presup. Modificado vs Gasto	
	91,027,689	120,279,732	108,909,192	11,370,539	

ALINEACIÓN

Alineación al Plan Estatal de Desarrollo

Eje	E1	Desarrollo Humano y Social
Tema	--	
Subtema	--	
Objetivo	14	Fortalecer la innovación científica y tecnológica en las instituciones educativas, para contribuir al desarrollo económico y la competitividad del estado.
Estrategia	02	Impulsar la investigación científica, el desarrollo tecnológico y la formación de capital humano de alto nivel en el sector educativo para transitar hacia una sociedad del conocimiento.
Línea de Acción		

DATOS DEL INDICADOR

Nivel	Resumen Narrativo
PROPOSITO	Las alumnas y los alumnos cuentan con una formación de alto nivel desarrollandose como profesionistas científicos, tecnólogos y líderes socialmente responsables; capaces de solucionar, crear, innovar y eficientar el uso sustentable de recursos

Nombre del Indicador	Descripción del Indicador	Fórmula	Descripción de la Fórmula	Unidad de Medida	Tipo	Dimensión	Frecuencia
Porcentaje de profesionistas a nivel posgrado del estado atendidas por la Universidad Autónoma de Chihuahua (UACH)	Determina el número total de profesionistas inscritos en un programa de posgrado de alto nivel en la Universidad Autónoma de Chihuahua (UACH) en relación al total de profesionistas estudiando un posgrado en el estado	$(TPP_UACH/TPP_ECH)*100$	Total de Profesionistas a nivel Posgrado atendidos en la Universidad Autónoma de Chihuahua (UACH) en relación al Total de profesionistas a nivel posgrado del estado de Chihuahua	Porcentual	ESTRATEGICO	EFICACIA	ANUAL

Línea Base y Meta del Indicador

Frecuencia	Descripción de las Variables	Unidad de Medida	Valor Inicial	Valor Programado	Línea Base	Meta
ANUAL	TPP_UACH - Total de profesionistas a nivel posgrado atendidos en la Universidad Autónoma de Chihuahua (UACH)	Alumnas y alumnos	2,077.00	2,060.00	29.96	30.17
	TPP_ECH - Total de profesionistas a nivel posgrado del estado de Chihuahua	Alumnas y alumnos	6,933.00	6,829.00		

SEGUIMIENTO AL INDICADOR

Periodo	Descripción de las Variables	Resultado de la Meta	
		Valor Logrado	Acumulado
ACUMULADO ANUAL	TPP_UACH-Total de profesionistas a nivel posgrado atendidos en la Universidad Autónoma de Chihuahua (UACH)	1,631.00	23
	TPP_ECH-Total de profesionistas a nivel posgrado del estado de Chihuahua	6,997.00	

**GOBIERNO DEL ESTADO DE CHIHUAHUA
SEGUIMIENTO DE METAS DE INDICADORES
Presentados al Honorable Congreso del Estado
Cierre Anual 2019**

Última Actualización 31/12/2019
Hoja No. 2 de 3
PRBRREP104

418-UNIVERSIDAD AUTONOMA DE CHIHUAHUA

2E07319/E103T2 - DOCENCIA EN EDUCACIÓN SUPERIOR POSGRADO 2019 / DESARROLLO HUMANO Y SOCIAL - EDUCACIÓN - DERECHOS HUMANOS E INCLUSIÓN SOCIAL

DATOS DEL PROGRAMA

Definición del programa	Beneficiarios				
	Población	Tipo	M	H	Total
El programa de docencia se orienta exclusivamente al posgrado; lo que significa que forma investigadores especializados en temáticas socio ambientales, de sustentabilidad, humanísticas, tecnologías de información (TICS) que son entregados a la sociedad permitiendo la mejora continua en la educación, calidad de vida y una sociedad más comprometida con la cultura, ambiente y compromiso social. Lo anterior permite la operación de un laboratorio de ideas en apoyo a la confexión de políticas públicas.	OBJETIVO	Alumnos y alumnas	1,021	1,056	2,077
	Recursos del Programa				
	Presupuesto Autorizado	Presupuesto Modificado	Gasto	Variación Presup. Modificado vs Gasto	
	91,027,689	120,279,732	108,909,192	11,370,539	

DATOS DEL INDICADOR

Nivel	Resumen Narrativo
PROPOSITO	Las alumnas y los alumnos cuentan con una formación de alto nivel desarrollandose como profesionistas científicos, tecnólogos y líderes socialmente responsables; capaces de solucionar, crear, innovar y eficientar el uso sustentable de recursos

Nombre del Indicador	Descripción del Indicador	Fórmula	Descripción de la Fórmula	Unidad de Medida	Tipo	Dimensión	Frecuencia
Porcentaje de profesionistas a nivel posgrado del estado atendidas por la Universidad Autónoma de Chihuahua (UACH)	Determina el número total de profesionistas inscritos en un programa de posgrado de alto nivel en la Universidad Autónoma de Chihuahua (UACH) en relación al total de profesionistas estudiando un posgrado en el estado	$(\text{TPP_UACH}/\text{TPP_ECH}) * 100$	Total de Profesionistas a nivel Posgrado atendidos en la Universidad Autónoma de Chihuahua (UACH) en relación al Total de profesionistas a nivel posgrado del estado de Chihuahua	Porcentual	ESTRATEGICO	EFICACIA	ANUAL

Justificación de Diferencia de Avance con Respecto a las Metas Programadas

Se observa una disminución en cuanto a la población de posgrado, debido al proceso de calidad de CONACYT cada vez se vuelve más estricto el proceso de nuevo ingreso

Titular de Dependencia

ME Luis Alberto Fierro Ramirez

Rector

**GOBIERNO DEL ESTADO DE CHIHUAHUA
SEGUIMIENTO DE METAS DE INDICADORES
Presentados al Honorable Congreso del Estado
Cierre Anual 2019**


Última Actualización 31/12/2019

Hoja No. 3 de 3

PRBRREP104

418-UNIVERSIDAD AUTONOMA DE CHIHUAHUA

Titular de Dependencia Cabeza de Sector



Dr. Carlos González Herrera

Secretario de Educación y Deporte

**GOBIERNO DEL ESTADO DE CHIHUAHUA
SEGUIMIENTO DE METAS DE INDICADORES
Presentados al Honorable Congreso del Estado
Cierre Anual 2019**

Última Actualización 31/12/2019

Hoja No. 1 de 3

PRBRREP104

418-UNIVERSIDAD AUTONOMA DE CHIHUAHUA

2E14219/E103T2 - FORTALECIMIENTO DE LA GESTIÓN EDUCATIVA, INCLUYENTE E INNOVADORA 2019 / DESARROLLO HUMANO Y SOCIAL - EDUCACIÓN - DERECHOS HUMANOS E INCLUSIÓN SOCIAL

DATOS DEL PROGRAMA

Definición del programa	Beneficiarios				
	Población	Tipo	M	H	Total
Se orienta a la correcta prestación de servicios educativos de nivel superior con el objetivo del aseguramiento de la calidad de las funciones sustantivas y adjetivas de la institución mediante una gestión holística, innovadora, incluyente, eficiente y oportuna de los recursos intelectuales, académicos, financieros y patrimoniales con el objetivo de ser una institución pertinente, socialmente responsable y con alto sentido de pertenencia que satisfaga las necesidades de la comunidad universitaria.	OBJETIVO	Alumnas y alumnos	14,329	12,246	26,575
	Recursos del Programa		Variación		
	Presupuesto Autorizado	Presupuesto Modificado	Gasto	Presup. Modificado vs Gasto	
	550,431,323	421,442,203	401,065,707	20,376,496	

ALINEACIÓN

Alineación al Plan Estatal de Desarrollo

Eje	E1	Desarrollo Humano y Social
Tema	--	
Subtema	--	
Objetivo	15	Fomentar la transparencia y la rendición de cuentas del sector educativo para garantizar su eficacia.
Estrategia	02	Incrementar la automatización de los servicios educativos facilitando el acceso a los mismos.
Línea de Acción		

DATOS DEL INDICADOR

Nivel	Resumen Narrativo
PROPOSITO	Alumnas y alumnos satisfechos con la calidad de la gestión de los servicios educativos de la institución

Nombre del Indicador	Descripción del Indicador	Fórmula	Descripción de la Fórmula	Unidad de Medida	Tipo	Dimensión	Frecuencia
Porcentaje de alumnas y alumnos satisfechos con la calidad de la gestión educativa de la institución	Expresa el número de alumnas y alumnos satisfechos con la administración y gestión educativa de la institución en relación al total de alumnos encuestados	$(ASAG/ME)*100$	Alumnas y alumnos satisfechos con la Administración y Gestión de la Institución entre la Matrícula encuestada por cien	Porcentual	ESTRATEGICO	EFICACIA	ANUAL

Línea Base y Meta del Indicador

Frecuencia	Descripción de las Variables	Unidad de Medida	Valor Inicial	Valor Programado	Línea Base	Meta
ANUAL	ASAG - Alumnas y alumnos satisfechos con la administración y gestión de la institución	Alumnas y alumnos	1,684.00	1,170.00	86.85	78.00
	ME - Matrícula encuestada	Alumnas y alumnos	1,939.00	1,500.00		

SEGUIMIENTO AL INDICADOR

Periodo	Descripción de las Variables	Resultado de la Meta	
		Valor Logrado	Acumulado
ACUMULADO ANUAL	ASAG-Alumnas y alumnos satisfechos con la administración y gestión de la institución	1,684.00	87
	ME-Matrícula encuestada	1,939.00	

**GOBIERNO DEL ESTADO DE CHIHUAHUA
SEGUIMIENTO DE METAS DE INDICADORES
Presentados al Honorable Congreso del Estado
Cierre Anual 2019**

Última Actualización 31/12/2019
Hoja No. 2 de 3
PRBRREP104

418-UNIVERSIDAD AUTONOMA DE CHIHUAHUA

2E14219/E103T2 - FORTALECIMIENTO DE LA GESTIÓN EDUCATIVA, INCLUYENTE E INNOVADORA 2019 / DESARROLLO HUMANO Y SOCIAL - EDUCACIÓN - DERECHOS HUMANOS E INCLUSIÓN SOCIAL

DATOS DEL PROGRAMA

Definición del programa	Beneficiarios				
	Población	Tipo	M	H	Total
Se orienta a la correcta prestación de servicios educativos de nivel superior con el objetivo del aseguramiento de la calidad de las funciones sustantivas y adjetivas de la institución mediante una gestión holística, innovadora, incluyente, eficiente y oportuna de los recursos intelectuales, académicos, financieros y patrimoniales con el objetivo de ser una institución pertinente, socialmente responsable y con alto sentido de pertenencia que satisfaga las necesidades de la comunidad universitaria.	OBJETIVO	Alumnas y alumnos	14,329	12,246	26,575
	Recursos del Programa				
	Presupuesto Autorizado	Presupuesto Modificado	Gasto	Variación Presup. Modificado vs Gasto	
	550,431,323	421,442,203	401,065,707	20,376,496	

DATOS DEL INDICADOR

Nivel	Resumen Narrativo
PROPOSITO	Alumnas y alumnos satisfechos con la calidad de la gestión de los servicios educativos de la institución

Nombre del Indicador	Descripción del Indicador	Fórmula	Descripción de la Fórmula	Unidad de Medida	Tipo	Dimensión	Frecuencia
Porcentaje de alumnas y alumnos satisfechos con la calidad de la gestión educativa de la institución	Expresa el número de alumnas y alumnos satisfechos con la administración y gestión educativa de la institución en relación al total de alumnos encuestados	$(ASAG/ME)*100$	Alumnas y alumnos satisfechos con la Administración y Gestión de la Institución entre la Matrícula encuestada por cien	Porcentual	ESTRATEGICO	EFICACIA	ANUAL

Justificación de Diferencia de Avance con Respecto a las Metas Programadas

--

Titular de Dependencia

ME Luis Alberto Fierro Ramirez
Rector

GOBIERNO DEL ESTADO DE CHIHUAHUA
SEGUIMIENTO DE METAS DE INDICADORES
Presentados al Honorable Congreso del Estado
Cierre Anual 2019

Última Actualización 31/12/2019
Hoja No. 3 de 3
PRBRREP104

418-UNIVERSIDAD AUTONOMA DE CHIHUAHUA

Titular de Dependencia Cabeza de Sector



Dr. Carlos González Herrera

Secretario de Educación y Deporte

**GOBIERNO DEL ESTADO DE CHIHUAHUA
SEGUIMIENTO DE METAS DE INDICADORES
Presentados al Honorable Congreso del Estado
Cierre Anual 2019**

Última Actualización 31/12/2019

Hoja No. 1 de 3

PRBRREP104

418-UNIVERSIDAD AUTONOMA DE CHIHUAHUA

2K01719/E103T2 - INFRAESTRUCTURA EDUCATIVA SUPERIOR 2019 / DESARROLLO HUMANO Y SOCIAL - EDUCACIÓN - DERECHOS HUMANOS E INCLUSIÓN SOCIAL

DATOS DEL PROGRAMA

Definición del programa	Beneficiarios				
	Población	Tipo	M	H	Total
	Construcción, equipamiento, conservación y rehabilitación de infraestructura física de planteles escolares del nivel de educación superior según las necesidades de cada plantel. Aplica para todas las escuelas públicas y tiene por objeto ampliar, mejorar y mantener en buen estado físico la infraestructura, así como optimizar el funcionamiento de la misma, que permita mantener instalaciones dignas.	OBJETIVO	Alumnas y alumnos de la Universidad Autónoma de Chihuahua	989	1,534
Recursos del Programa					
Presupuesto Autorizado	Presupuesto Modificado	Gasto	Variación Presup. Modificado vs Gasto		
81,239,582	35,349,271	23,156,087	12,193,183		

ALINEACIÓN

Alineación al Plan Estatal de Desarrollo

Eje Tema	E1	Desarrollo Humano y Social
Subtema	--	
Objetivo	12	Promover la inclusión y la igualdad del sistema educativo para contribuir a la conformación de una sociedad más justa en favor de las personas vulneradas.
Estrategia	02	Mejorar las condiciones físicas de los espacios educativos que se encuentran en escuelas ubicadas en zonas de alto rezago social, que permita otorgar una educación inclusiva y en igualdad de oportunidades a sus estudiantes, con relación a las y los estudiantes que pertenecen a otro segmento de la población.
Línea de Acción		

DATOS DEL INDICADOR

Nivel	Resumen Narrativo
PROPOSITO	Alumnas y alumnos de la Universidad Autónoma de Chihuahua cuentan con espacios educativos adecuados y suficientes

Nombre del Indicador	Descripción del Indicador	Fórmula	Descripción de la Fórmula	Unidad de Medida	Tipo	Dimensión	Frecuencia
Porcentaje de alumnas y alumnos beneficiados con construcción de infraestructura educativa	Determina el porcentaje de alumnas y alumnos de la UACH inscritos y que son beneficiados con construcción de espacios educativos en el año actual	$(AB/MRC)*100$	Alumnos y alumnas Beneficiados con espacios educativos construidos en el año actual entre Matricula con Requerimiento de Construcción en el año actual por cien	Porcentual	ESTRATEGICO	EFICIENCIA	ANUAL

Línea Base y Meta del Indicador

Frecuencia	Descripción de las Variables	Unidad de Medida	Valor Inicial	Valor Programado	Línea Base	Meta
ANUAL	AB - Alumnas y alumnos beneficiados con espacios educativos construidos	Alumnas y alumnos	2,523.00	2,337.00	100.00	100.00
	MRC - Matricula con requerimiento de construcción	Alumnas y alumnos	2,523.00	2,337.00		

SEGUIMIENTO AL INDICADOR

Periodo	Descripción de las Variables	Resultado de la Meta	
		Valor Logrado	Acumulado
ACUMULADO ANUAL	AB-Alumnas y alumnos beneficiados con espacios educativos construidos	0.00	0
	MRC-Matricula con requerimiento de construcción	2,337.00	

**GOBIERNO DEL ESTADO DE CHIHUAHUA
SEGUIMIENTO DE METAS DE INDICADORES
Presentados al Honorable Congreso del Estado
Cierre Anual 2019**

Última Actualización 31/12/2019
Hoja No. 2 de 3
PRBRREP104

418-UNIVERSIDAD AUTONOMA DE CHIHUAHUA

2K01719/E103T2 - INFRAESTRUCTURA EDUCATIVA SUPERIOR 2019 / DESARROLLO HUMANO Y SOCIAL - EDUCACIÓN - DERECHOS HUMANOS E INCLUSIÓN SOCIAL

DATOS DEL PROGRAMA

Definición del programa	Beneficiarios				
	Población	Tipo	M	H	Total
Construcción, equipamiento, conservación y rehabilitación de infraestructura física de planteles escolares del nivel de educación superior según las necesidades de cada plantel. Aplica para todas las escuelas públicas y tiene por objeto ampliar, mejorar y mantener en buen estado físico la infraestructura, así como optimizar el funcionamiento de la misma, que permita mantener instalaciones dignas.	OBJETIVO	Alumnas y alumnos de la Universidad Autónoma de Chihuahua	989	1,534	2,523
	Recursos del Programa				
	Presupuesto Autorizado	Presupuesto Modificado	Gasto	Variación Presup. Modificado vs Gasto	
	81,239,582	35,349,271	23,156,087	12,193,183	

DATOS DEL INDICADOR

Nivel	Resumen Narrativo
PROPOSITO	Alumnas y alumnos de la Universidad Autónoma de Chihuahua cuentan con espacios educativos adecuados y suficientes

Nombre del Indicador	Descripción del Indicador	Fórmula	Descripción de la Fórmula	Unidad de Medida	Tipo	Dimensión	Frecuencia
Porcentaje de alumnos y alumnas beneficiados con construcción de infraestructura educativa	Determina el porcentaje de alumnas y alumnos de la UACH inscritos y que son beneficiados con construcción de espacios educativos en el año actual	$(AB/MRC)*100$	Alumnos y alumnas Beneficiados con espacios educativos construidos en el año actual entre Matricula con Requerimiento de Construcción en el año actual por cien	Porcentual	ESTRATEGICO	EFICIENCIA	ANUAL

Justificación de Diferencia de Avance con Respecto a las Metas Programadas

"Construcción para edificio de laboratorio "A" con numero de contrato: UACH-CCMS-01-2019/P por la empresa Moriel Diseños y Construcciones S.A. de C.V. y el edificio de laboratorio "B", con numero de contrato: UACH-CCMS-02-2019/P por Juca Construcciones Civiles y Mecánicas S.A. de C.V. de la DES Agropecuaria Campus II Chihuahua, Chih. se encuentran en proceso de construcción. Por lo tanto, se da seguimiento en ceros a los beneficiarios.

Titular de Dependencia

ME Luis Alberto Fierro Ramirez
Rector

**GOBIERNO DEL ESTADO DE CHIHUAHUA
SEGUIMIENTO DE METAS DE INDICADORES
Presentados al Honorable Congreso del Estado
Cierre Anual 2019**


Última Actualización 31/12/2019

Hoja No. 3 de 3

PRBRREP104

418-UNIVERSIDAD AUTONOMA DE CHIHUAHUA

Titular de Dependencia Cabeza de Sector



Dr. Carlos González Herrera

Secretario de Educación y Deporte